



# 남구청 예산 확인 및 운영에 관한 방향

## 2021. 12



부산광역시 남구의회

NAMGU DISTRICT COUNCIL BUSAN  
METROPOLITAN CITY



# 제 출 문

부산광역시 남구의회 의장 귀하

본 보고서를 「남구청 예산 확인 및 운영에 관한 방향」 연구용역의 최종보고서로 제출합니다.

2021년 12월

협동조합 한국정책공헌연구원 이사장 정용환

## □ 연구진

구분	성명	직책
연구책임	이서형	선임연구위원
공동연구	이충렬	선임연구위원
공동연구	강성권	원장
공동연구	서혜숙	연구위원
공동연구	조광래	연구위원



# 목 차

<b>제1장 서론</b> .....	<b>1</b>
1. 연구의 배경 및 필요성 .....	1
2. 연구의 목적 .....	2
3. 연구의 범위 .....	2
4. 과업 추진체계 .....	3
<b>제2장 남구 현황</b> .....	<b>4</b>
1. 일반 현황 .....	4
2. 행정구역 및 인구 .....	8
3. 인문·사회환경 .....	12
4. 생활환경 .....	21
5. 재정현황 .....	23
<b>제3장 부산광역시 남구 예산 현황 분석</b> .....	<b>29</b>
1. 예산 수립 절차 및 예산 운영 방향 .....	29
2. 예산 현황 분석 .....	32
3. 재정사업 및 신규사업 현황 분석 .....	46
<b>제4장 신규사업 적정성 분석</b> .....	<b>102</b>
1. 2020~2021년 재정사업 및 신규사업 분석 .....	102
2. 신규사업의 적정성 및 재정운영의 효율성 분석 .....	105
<b>제5장 예산배분의 효율성 분석</b> .....	<b>118</b>
1. 재정사업 및 신규사업 예산 배분 현황 .....	118
2. 남구의 재정상황 및 지역경제의 부합성 .....	129
<b>제6장 예산운영의 효율성 제고 방안</b> .....	<b>131</b>
1. 재정사업 및 신규사업 예산 배분 현황 .....	131
2. 남구의 재정상황 및 지역경제의 부합성 .....	132

# 표 목 차

<표 2-1> 남구 주요 연혁 .....	4
<표 2-2> 공무원 현황 .....	7
<표 2-3> 구의회 활동 .....	7
<표 2-4> 남구 행정운영동 현황 .....	9
<표 2-5> 남구 인구 및 세대변화 추이 .....	10
<표 2-6> 남구 주택 현황 및 보급률 .....	11
<표 2-7> 남구 토지 지목별 현황 .....	11
<표 2-8> 남구 토지 용도지역 현황 .....	11
<표 2-9> 남구 동별 사업체수 및 종사자수 .....	13
<표 2-10> 남구 산업별 사업체수 및 종사자수 .....	13
<표 2-12> 남구 내 공공도서관 및 문화재 현황 .....	15
<표 2-13> 남구 내 문화공간 현황 .....	15
<표 2-14> 남구 내 체육시설 현황 .....	16
<표 2-15> 남구 도로 현황 .....	16
<표 2-16> 2019년 남구 자동차 등록현황 .....	17
<표 2-17> 2019년 남구 주차장 등록현황 .....	17
<표 2-18> 남구 보건소 인력 .....	18
<표 2-19> 남구 보건소 구강보건 사업실적 .....	18
<표 2-21> 여성복지시설 .....	19
<표 2-22> 노인복지시설 .....	20
<표 2-23> 대연동 측정소 대기질 정보(2020년) .....	21
<표 2-24> 남구 쓰레기 수거 현황 .....	22
<표 2-25> 남구 폐기물 처리방법 .....	22
<표 2-26> 남구 환경오염물질 배출사업장 .....	23
<표 2-27> 예산규모 .....	23
<표 2-28> 예산결산 .....	24
<표 2-29> 일반회계 세입구조(2019년 결산) .....	25
<표 2-30> 일반회계 세출(2019년 결산) .....	26
<표 2-31> 특별회계 예산 결산 .....	26
<표 2-32> 남구 지방세(구세) 징수 .....	27
<표 2-33> 남구 재정자립도 .....	27
<표 2-34> 남구 재정자주도 .....	28
<표 2-35> 남구 통합재정수지 .....	28
<표 3-1> 세입재원별·연도별 현황(일반회계 기준) .....	33
<표 3-2> 세출분야별·연도별 현황(일반회계 기준) .....	33
<표 3-3> 회계별 예산규모 .....	34

<표 3-4> 부서별 세출현황(일반회계, 기타특별회계 전체) .....	35
<표 3-5> 기획전략실 세출현황(일반회계, 기타특별회계 전체) .....	36
<표 3-6> 행정자치국 세출현황(일반회계, 기타특별회계 전체) .....	37
<표 3-7> 일자리환경국 세출현황(일반회계, 기타특별회계 전체) .....	38
<표 3-8> 복지교육국 세출현황(일반회계, 기타특별회계 전체) .....	38
<표 3-9> 안전도시국 세출현황(일반회계, 기타특별회계 전체) .....	39
<표 3-10> 본청 외 세출현황(일반회계, 기타특별회계 전체) .....	40
<표 3-11> 기능별 세출현황(일반회계, 기타특별회계 전체) .....	41
<표 3-12> 일반공공행정, 공공질서 및 안전 분야 세출현황(일반회계, 기타특별회계 전체) ..	42
<표 3-13> 교육, 문화 및 관광 분야 세출현황(일반회계, 기타특별회계 전체) .....	43
<표 3-14> 환경, 보건 분야 세출현황(일반회계, 기타특별회계 전체) .....	44
<표 3-15> 사회복지 분야 세출현황(일반회계, 기타특별회계 전체) .....	45
<표 3-16> 분야 세출현황(일반회계, 기타특별회계 전체) .....	46
<표 3-17> 2021년 부서별 사업 현황 .....	47
<표 3-18> 기획전략실 사업현황(일반회계) .....	49
<표 3-19> 행정자치국 사업현황(일반회계) .....	53
<표 3-20> 일자리환경국 사업현황(일반회계) .....	59
<표 3-21> 복지교육국 사업현황(일반회계) .....	66
<표 3-22> 안전도시국 사업현황(일반회계) .....	75
<표 3-23> 보건소 사업현황(일반회계) .....	81
<표 3-24> 도서관, 시설관리사업소, 의회사무국 사업현황(일반회계) .....	86
<표 3-25> 사업현황(특별회계) .....	88
<표 3-26> 국비포함 사업 현황 .....	93
<표 4-1> 2021년 부서별 재정 및 신규사업 총괄 .....	103
<표 4-2> 2021년 부서별 신규사업 추진현황 .....	104
<표 4-3> 2021년 기획전략실 신규사업 추진현황 .....	105
<표 4-4> 2021년 행정자치국 신규사업 추진현황 .....	106
<표 4-5> 2021년 일자리환경국 신규사업 추진현황 .....	108
<표 4-6> 2021년 복지교육국 신규사업 추진현황 .....	111
<표 4-7> 2021년 안전도시국 신규사업 추진현황 .....	114
<표 4-8> 2021년 보건소 신규사업 추진현황 .....	116
<표 4-9> 2021년 도서관 신규사업 추진현황 .....	117
<표 5-1> 기획전략실 사업별 예산 배분 현황(2021년) .....	120
<표 5-2> 행정자치국 사업별 예산 배분 현황(2021년) .....	122
<표 5-3> 일자리환경국 사업별 예산 배분 현황(2021년) .....	124
<표 5-4> 복지교육국 사업별 예산 배분 현황(2021년) .....	126
<표 5-5> 안전도시국 사업별 예산 배분 현황(2021년) .....	127

# 그림 목 차

<그림 2-1> 남구 조직도 .....	6
<그림 2-2> 남구 행정구역 .....	8
<그림 2-3> 연도별 남구 인구수 및 고령인구 추세 .....	10
<그림 2-4> 남구의 연도별 사업체수 및 종사자수 .....	12
<그림 2-5> 남구의 학교 및 학생수 현황 .....	15
<그림 2-6> 연도별 세입세출 .....	24
<그림 3-1> 지방자치단체 예산 수립 절차 .....	29



# 제1장 서론

## 1. 연구의 배경 및 필요성

### 1) 연구의 배경

- 자치단체의 재정활동은 예산을 중심으로 이루어지며, 예산은 회계연도를 기준으로 1월 1일부터 12월 31일 까지임. 예산은 의회의 의결로 성립되며, 예산 회계는 일반회계와 특별회계로 구분됨
- 일반회계는 일반적인 세출을 충당하기 위해 지방세, 세외수입, 지방교부세, 조정교부금, 보조금 등을 주요 세원으로 하며, 특별회계는 특정 사업을 운영하고자 할 때 특정한 세입으로 특정한 세출을 충당하기 위해 설치됨
- 2021년 남구 재정은 일반회계와 6개 특별회계로 구성되어 있으며, 일반회계는 총 466,083백만 원이고, 특별회계는 13,528백만 원임
- 남구 당초예산 대비 재정자립도는 2017년 23.32%에서 2021년 19.70%, 재정자유도는 2017년 39.01%에서 2021년 30.44%로 낮아지는 추세이며, 통합재정수지는 적자를 기록함

### 2) 연구의 필요성

- 남구의 지속가능한 발전과 주민의 삶의 질 향상을 위한 수요를 반영하여 재정적자를 최소화하고 효율적인 재원의 배분 및 운용이 필요함
- 재정사업의 효율적 목표 달성을 위해 남구의 재정여건 및 기능별, 조직별, 성질별 재정사업 현황 분석과 재정사업의 성과 및 신규사업의 적정성 분석이 필요함
- 예산편성 및 예산운영의 효율화를 통해 재정운영계획의 목표를 달성할 수 있도록 예산 편성 및 운영 방향을 설정하고, 재정건전성 확보를 위한 재정 확보 방안 수립 필요

## 2. 연구의 목적

### 1) 연구의 목적

- 본 과업은 부산광역시 남구 예산 현황을 파악하고, 재정사업 및 신규사업에 대한 예산배분의 적정성을 평가함으로써 예산운영의 효율성 제고방안을 모색하는 것을 목적으로 함
- 남구에서 추진 중인 국·시비 사업, 재정사업 및 신규사업의 예산확보, 행정절차 등을 파악하여 효율적 예산운영 방향 제시

### 2) 주요 내용

- 남구 재정상황 및 예산배분 현황 분석
- 재정사업과 신규사업 예산배분의 적정성 및 효율성 분석
- 예산운영의 효율화 방안 마련

## 3. 연구의 범위

### 1) 시간적 범위

- 기준 년도 : 2020년~2021년

### 2) 공간적 범위

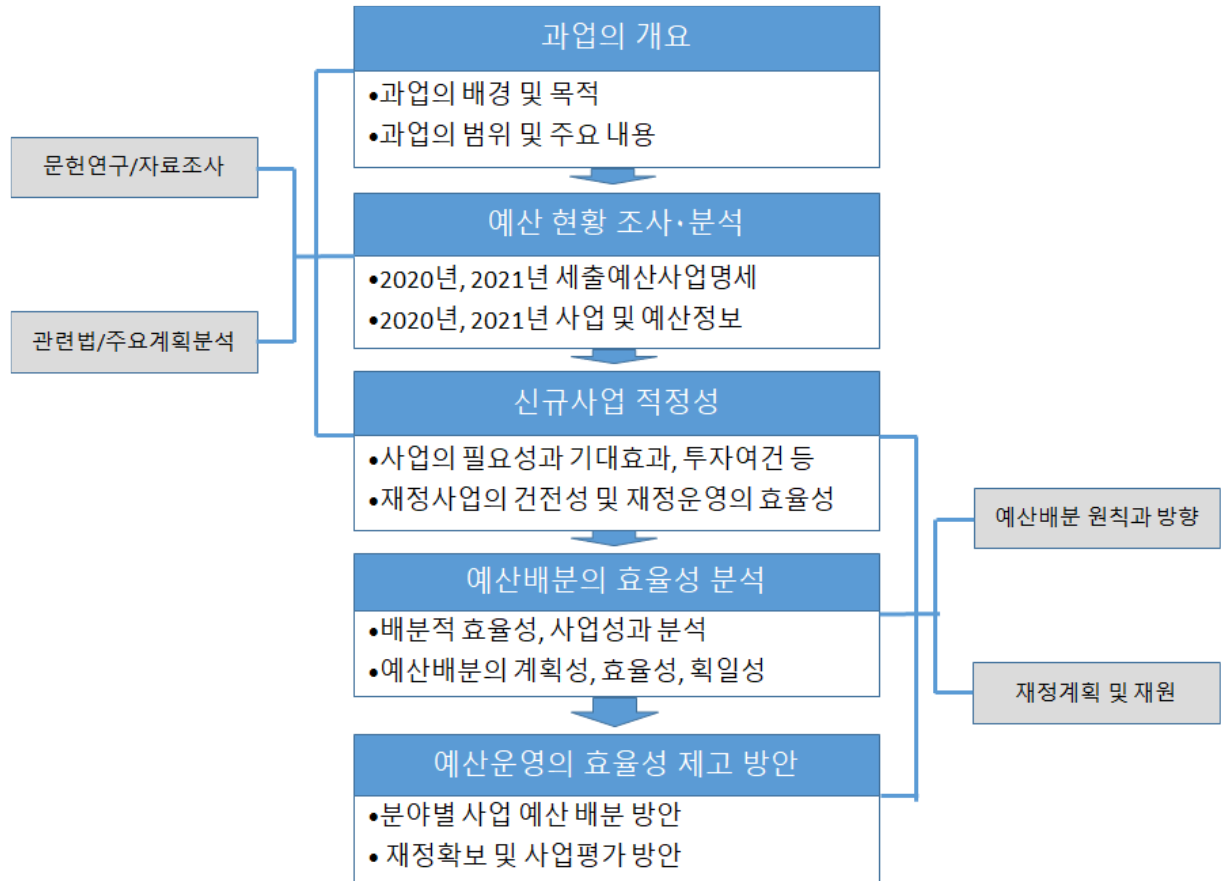
- 부산광역시 남구 행정구역

### 3) 내용적 범위

- 남구청 예산 현황 분석
- 남구청 재정사업 및 신규사업 적정성 분석
- 남구청 예산의 효율성 조사·분석
- 남구청 예산배분 효율성 조사·분석
- 남구청 균형발전 예산 확보 분석
- 남구청 예산운영의 효율성 제고 방안 제시

## 4. 과업 추진체계

<그림 1-1> 과업 추진체계



## 제2장 남구 현황

### 1. 일반 현황

#### 1) 주요 연혁

- 남구는 역사적으로 삼한시대는 변한, 삼국시대는 신라에 소속되었으며 통일 신라시대부터 동래군으로 칭하여 고려시대까지 이어졌고, 조선시대에는 동래부에 소속되었다가 1945.8.15부터 부산시제가 실시되었고, 1975.10.1 대통령령 제7816호로 부산직할시 남구로 승격된 후 1995.3.1 남구와 수영구로 분구되었음

<표 2-1> 남구 주요 연혁

동 별	변천내용
1914. 3. 1.	동래구 서하면(문현), 용주면(대연, 용호, 용당, 감만, 우암)
1936. 4. 1.	동래군 용주면, 남면 일부가 부산부로 편입되어 부산진출장소에 편입(대연, 용호, 용당, 감만, 우암동)
1953. 9. 10.	부산시 대연출장소 설치
1957. 1. 1.	구(區)제 실시로 부산진구 대연출장소와 동래구 수영출장소로 개편
1963. 1. 1.	부산직할시 승격(6구 7출장소)
1973. 3. 10.	부산직할시 대연출장소로 승격
1975. 10. 1.	부산직할시 남구로 승격(19개동)
1988. 5. 1.	자치구 실시(30개동), 보건소 편입
1991. 4. 15.	남구의회 개원
1995. 3. 1.	부산광역시 남구가 남구(20개동)와 수영구(10개동)로 분구
1995. 7. 1.	선거에 의한 민선 구정 출범
1998. 7. 1.	민선 제2기 구정 출범
1999. 1. 1.	문현 2,5동이 문현2동으로 통폐합 (19개동)
2002. 7. 1.	민선 제3기 구정 출범
2006. 7. 7.	제5대 남구의회 개원
2010. 7. 1.	민선 제5기 구정 출범
2010. 7. 8.	제6대 남구의회 개원
2013. 7. 1.	대연 1,2동이 대연1동, 우암 1,2동이 우암동으로 통폐합(17개동)
2014. 7. 1.	민선 제6기 구정 출범
2014. 7. 7.	제7대 남구의회 개원
2018. 7. 1.	민선 제7기 구정 출범

자료: 2020 남구통계연보

- 남구는 부산광역시의 동남에 위치하여 금련산 능선을 경계로 하여 수영구와, 서쪽으로는 동천을 경계로 동구와, 서북으로는 황령산을 경계로 부산진구와, 북쪽으로는 연제구와 접하고 있으며, 남쪽으로는 길이 31.49km의 해안을 끼고 있음
- 남구는 황령산 자락이 해안선으로 이어지는 배산임해의 입지 공간 속에 중산층 및 고지대 저소득층이 혼재하고, 주택재개발 정비사업과 주거환경관리사업의 원활한 추진으로 대단위 아파트 형성, 녹지 공간 조성 등 쾌적한 도시환경이 마련되어 있음
- 부산의 상징인 오륙도, 천혜의 해안절경이 어우러진 스카이워크와 이기대공원, 신선대 유원지 등의 해양 관광벨트가 구축되어 전국적인 관광명소이며, 4개 대학 등 52개의 교육시설을 비롯하여 부산문화의 요람인 문화회관, 부산박물관과 세계에서 유일한 UN기념공원과 UN평화기념관, 일제강제동원역사관, 평화공원 등이 평화문화특구로 지정되어 있는 부산의 교육·문화 중심지임
- 세계 5대 컨테이너항의 중심기능을 담당하는 신선대·우암·감만 등의 컨테이너 부두가 소재하는 항만산업 밀집지역이며, 문현금융단지 집적력 강화로 명실상부 금융 비즈니스 거점 및 부산의 국제금융도시 랜드 마크로 거듭나고 있음

## 2) 조직

- 남구의 조직은 구본청, 보건소, 도서관, 사업소, 동행정복지센터, 의회사무국 등으로 구성되어 있으며, 조직도는 <그림 >과 같음
  - 구본청은 4국(행정자치국, 일자리환경국, 복지교육국, 안전도시국) 1실(기획전략실) 체제이며, 기획전략실은 4담당관(기획담당관, 재무담당관, 소통감사담당관, 미래성장담당관)으로 구성. 그리고 4국은 각각 5과로 구성되고, 보건소는 2과로 총 22과 93팀으로 구성됨
  - 보건소는 2과(보건정책과, 건강증진과) 8팀 체제임
  - 사업소는 2사업소(도서관, 시설관리사업소) 5팀으로 구성됨
  - 구의회는 1국(의회사무국) 3전문위원 2팀
  - 동 행정복지센터는 17동 34팀으로 구성됨



- 남구의 공무원 수는 2019년 현재 787명이며, 그 중 구분청 공무원이 488명, 보건소 49명, 도서관 21명, 사업소 14명, 동행정복지센터 197명, 의회사무국 18명으로 구성됨

<표 2-2> 공무원 현황

연도	계	정무직	일반직								별정직	기능직
			소계	3급	4급	5급	6급	7급	8급	9급		
2015	721	1	719	1	5	44	172	207	222	68	1	-
2016	730	1	728	1	5	44	182	210	221	65	1	-
2017	747	1	746	1	5	45	186	215	226	67	1	-
2018	764	1	762	1	5	45	190	220	231	70	1	-
2019	787	1	784	1	5	47	196	226	238	71	2	-
2020												
구	488	1	485	1	3	22	140	148	144	27	2	
보건소	49		49		1	4	4	13	20	3		
도서관	21		21			1	1	4	8	5		
사업소	14		14			1	1	5	4	2		
동행정복지센터	197		197			17	17	51	57	35		
의회사무국	18		18			2	2	5	5			

자료: 2020 남구통계연보

- 구의회 의원정수는 14명이며, 본회의 소집회수는 통 784회이고, 의안처리 건수는 총 110건 중 원안가결 87건, 수정가결 7건, 부결 10건, 철회 6건임

<표 2-3> 구의회 활동

연도	의원정수	본회의 운영								구정질문
		소집회수	회기일수	본회의	의안처리					
					계	원안가결	수정가결	부결	철회	
2015	15	719	1	5	78	68	10	-	-	3
2016	15	728	1	5	69	63	5	1	-	2
2017	15	746	1	5	68	62	5	-	1	-
2018	14	762	1	5	69	62	2		5	2
2019	14	784	1	5	110	87	7	10	6	-
2020										

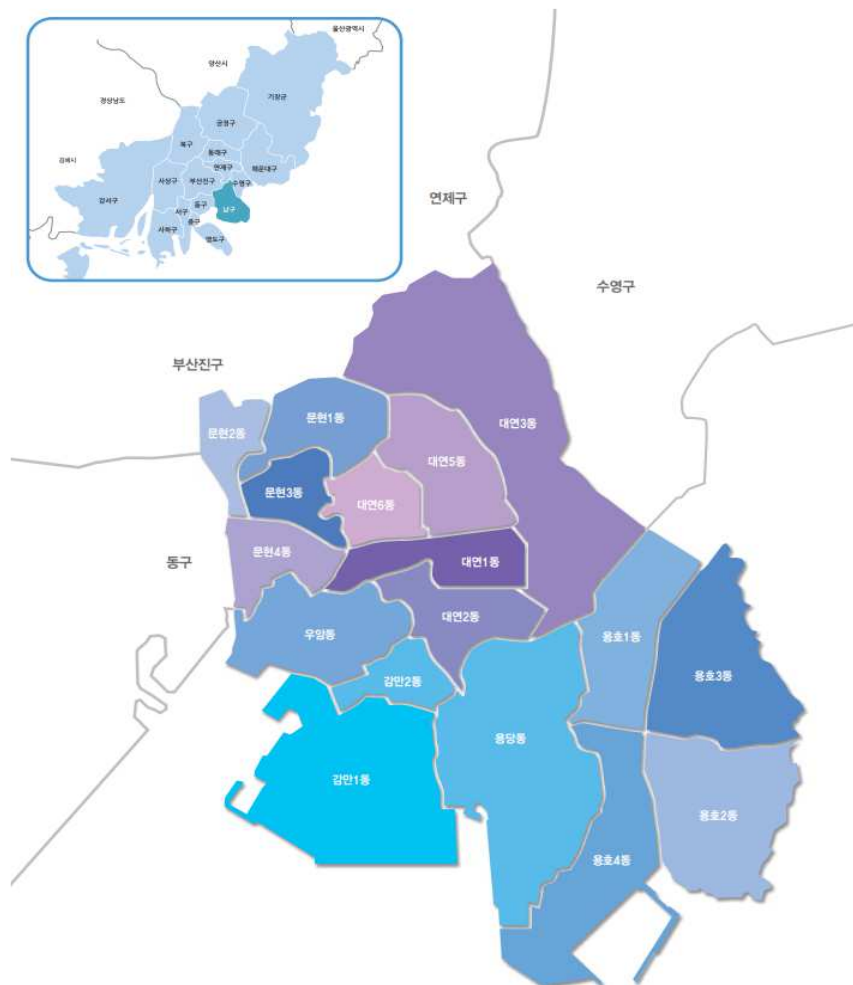
자료: 2020 남구통계연보

## 2. 행정구역 및 인구

### 1) 남구 행정구역

- 남구의 총 면적은 26.81km<sup>2</sup>이며, 행정운영동 17개, 371개 통, 2,651개 반으로 구성되어 있으며, 2021년 6월말 기준으로 총 117,410 세대에 인구수는 264,098명임
- 남구 행정운영동은 대연1동, 대연3동, 대연4동, 대연5동, 대연6동, 용호1동, 용호2동, 용호3동, 용호4동, 용당동, 감만1동, 감만2동, 우암동, 문현1동, 문현2동, 문현3동, 문현4동으로 구성됨
  - 면적은 대연3동이 3.84km<sup>2</sup>로 가장 넓고, 그 다음으로 용당동 3.63km<sup>2</sup>, 감만1동 2.67km<sup>2</sup>, 용호2동 2.03km<sup>2</sup>, 용호3동 1.96km<sup>2</sup> 등의 순임

<그림 2-2> 남구 행정구역



자료: 2020 남구통계연보



- 동별 세대수는 아파트 밀집지역인 용호1동이 17,128세대로 가장 많고, 다음으로 대연3동 15,367세대, 대연1동 8,932세대 등의 순으로 나타남
- 인구수는 용호1동이 44,573명으로 가장 많고, 감만2동은 6,825명으로 가장 적음

<표 2-4> 남구 행정운영동 현황

동 별	면 적 (km <sup>2</sup> )	세 대	인 구	통	반
계	26.81	117,410	264,098	371	2,651
대 연 1 동	0.97	8,932	15,839	31	174
대 연 3 동	3.84	15,367	32,683	33	296
대 연 4 동	1.00	5,496	12,494	20	153
대 연 5 동	1.11	7,976	16,860	18	112
대 연 6 동	1.19	5,922	15,527	16	108
용 호 1 동	1.60	17,128	44,573	42	357
용 호 2 동	2.03	6,679	16,941	23	173
용 호 3 동	1.96	5,686	12,321	21	135
용 호 4 동	1.52	3,813	8,578	14	90
용 당 동	3.63	3,464	8,253	13	84
감 만 1 동	2.67	6,238	13,336	25	175
감 만 2 동	0.89	3,306	6,825	14	85
우 압 동	1.44	5,760	12,987	29	215
문 현 1 동	0.83	5,896	13,819	19	129
문 현 2 동	0.62	5,056	8,653	15	97
문 현 3 동	0.83	6,608	15,802	22	148
문 현 4 동	0.69	4,083	8,607	16	120

자료 : 남구 홈페이지(2021년 6월말 기준)

## 2) 인구 및 주택

- 2020년 12월 기준으로 남구의 총인구는 273,144명(남자 133,785명, 여자 139,359명)으로 부산시 인구의 7.9%를 차지하며, 세대당 인구수는 2.3명임
- 세대수는 5년 전(2016년 113,791 세대)에 비해 4,085세대가 증가한 117,876세대인 반면, 인구는 5년 전인 2016년(총인구 283,070명)에 비해 9,926명 감소한 것으로 나타났는데, 이는 1세대 가구 또는 1인 가구가 지속적으로 증가하고 있기 때문인 것으로 분석됨
- 65세 이상 고령인구는 급속한 증가 추세를 보이고 있는데, 2016년 45,900명에서 2020년 54,045명으로 8,145명(17.7%) 증가하였으며, 전체 인구에서 고령인구 비율은 2020년 기준 약 19.8%를 차지함

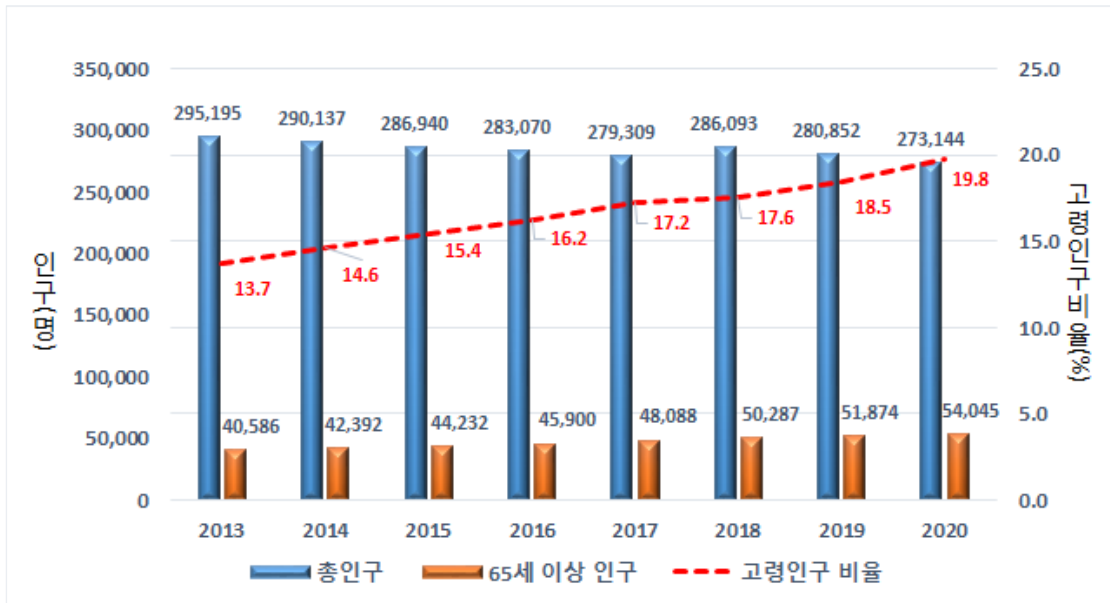
<표 2-5> 남구 인구 및 세대변화 추이

연도	세대수 (세대)	인구(명)			세대당 인구 (명/세대)	인구증가율 (%)	65세 이상 고령자(명)
		계	남	여			
2013	114,945	295,195	145,755	149,440	2.6	0.2	40,586
2014	114,412	290,137	142,993	147,144	2.5	-1.7	42,392
2015	114,120	286,940	141,117	145,763	2.5	-1.1	44,232
2016	113,791	283,070	139,047	144,023	2.5	-1.3	45,900
2017	113,898	279,309	137,236	142,073	2.4	-1.3	48,088
2018	117,558	286,093	140,516	145,577	2.4	2.43	50,287
2019	117,397	280,852	137,667	143,185	2.3	-1.8	51,874
2020	117,876	273,144	133,785	139,359	2.3	-2.7	54,045

주: 세대수에는 외국인 세대수 제외

자료: 2020 남구통계연보, 부산광역시 공공데이터포털 주민등록인구통계

<그림 2-3> 연도별 남구 인구수 및 고령인구 추세



- 2019년 말 기준으로 남구의 주택수는 총 117,397호이며 주택보급률은 106.9%로 부산시의 주택보급률 104.5%보다 높음
- 주택 종류는 아파트가 전체 주택수의 48.6%(60,983호)로 가장 많고, 다가구주택 17.6%(22,072호), 다세대 주택 17.0%(21,354호), 단독주택 12.1%(15,217호), 연립주택 4.1%(5,098호) 등으로 나타남

<표 2-6> 남구 주택 현황 및 보급률

구분	일반가구수 (호)	주택수(호)						주택보급률 (%)
		계	단독	다가구	아파트	연립주택	다세대	
2015	110,388	117,456	39,929	26,882	54,359	4,484	17,768	106.4
2016	117,571	118,166	40,080	26,884	54,704	4,444	17,992	100.5
2017	113,898	127,186	22,916	21,884	55,957	5,129	20,815	111.7
2018	111,261	121,306	34,189	22,284	61,309	3,159	21,653	109.0
2019	117,397	125,489	15,217	22,072	60,983	5,099	21,354	106.9

자료: 2020 남구통계연보

### 3) 토지이용

- 전체 면적은 2019년 말 기준 26.81km<sup>2</sup>로서 부산시 전체면적 770.07km<sup>2</sup>의 3.48%를 차지하고 있으며, 임야는 8.35km<sup>2</sup>로 전체 면적의 31.15%로 가장 넓은 면적을 차지하며, 다음으로 대지는 8.33km<sup>2</sup>로 전체의 31.07%를 차지함

<표 2-7> 남구 토지 지목별 현황

구분	합계	임야	대지	도로	학교용지	공장용지	전답	기타
면적(km <sup>2</sup> )	26.81	8.35	8.33	2.72	1.68	0.68	0.37	0.48
비율(%)	100	31.15	31.07	10.15	6.27	2.54	1.38	1.79

자료: 2020 남구통계연보

- 남구의 용도지역 현황을 살펴보면, 자연녹지가 12.86km<sup>2</sup>(45.17%)로 가장 넓은 면적으로 차지하고, 다음으로 주거지역이 9.86km<sup>2</sup>(34.63%), 공업지역 4.70km<sup>2</sup>(16.51%), 상업지역이 1.04km<sup>2</sup>(3.65%), 준주거지역이 0.39km<sup>2</sup>(1.37%)를 차지하므로 남구는 자연녹지가 풍부한 주거지역이며, 동시에 공업지역과 상업지역이 고르게 분포하고 있는 지역임

<표 2-8> 남구 토지 용도지역 현황

구분	합계	주거지역				준주거	공업	상업	녹지
		소계	제1종 일반	제2종 일반	제3종 일반				
면적(km <sup>2</sup> )	28.47	9.86	0.54	5.22	3.72	0.39	4.70	1.04	12.86
비율(%)	100	34.63	1.90	18.33	13.01	1.37	16.51	3.65	45.17

주: 합계는 용도지역 미지정 14.0km<sup>2</sup> 제외한 수치임

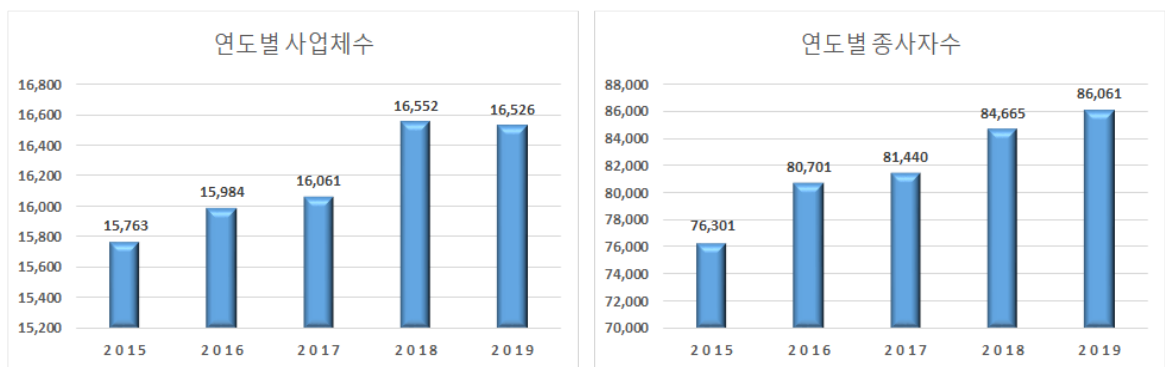
자료: 2020 남구통계연보

### 3. 인문 · 사회환경

#### 1) 경제 및 산업활동

- 남구의 사업체수는 2019년 12월 31일 기준으로 16,526개이며, 이들 사업체에서 근무하는 종사자수는 86,061명인 것으로 나타났고, 종사자 성별로는 남자 47,261명, 여자 38,800명으로 조사됨

<그림 2-4> 남구의 연도별 사업체수 및 종사자수



자료 : 2020 남구통계연보, 남구 홈페이지, 2020년 사업체조사

- 남구의 동별 사업체수의 경우, 대연3동이 3,105개(18.8%)로 가장 많으며, 용호15동 1,769(10.7%), 대연1동 1,381개(8.4%) 등의 순으로 나타났고, 감만2동은 344개(2.1%)로 사업체수가 가장 적은 것으로 나타남
- 남구의 동별 사업체 종사자수는 대연3동이 16,125명(18.7%)으로 가장 많았고, 그 다음이 용당동 10,010명(11.6%), 문현2동 8,971명(10.4%) 등의 순으로 많은 것으로 나타났으며, 감만2동은 1,426명(1.7%)으로 종사자수가 가장 적은 것으로 나타남
- 산업별 사업체수의 경우, 도매 및 소매업이 3,771개(22.8%), 숙박 및 음식점업이 3,245개(20.2%)이 전체 사업체수의 43.0%로 나타났고, 산업별 종사자수의 경우 도매 및 소매업이 11,285명(13.1%), 숙박 및 음식점업이 10,470명(12.2%), 교육서비스업이 9,944명(11.3%)로 전체 종사자수의 36.6%를 차지하는 것으로 나타남

<표 2-9> 남구 동별 사업체수 및 종사자수

동 별	사업체 현황		종사자 현황	
	사업체수(개)	구성비(%)	종사자수(명)	구성비(%)
계	16,526	100	86,061	100
대 연 1 동	1,381	8.4	6,680	7.8
대 연 3 동	3,105	18.8	16,125	18.7
대 연 4 동	737	4.5	2,901	3.4
대 연 5 동	1,224	7.4	4,603	5.3
대 연 6 동	473	2.9	3,120	3.6
용 호 1 동	1,769	10.7	6,192	7.2
용 호 2 동	734	4.4	2,020	2.3
용 호 3 동	809	4.9	2,703	3.1
용 호 4 동	414	2.5	2,100	2.4
용 당 동	864	5.2	10,010	11.6
감 만 1 동	978	5.9	6,936	8.1
감 만 2 동	344	2.1	1,426	1.7
우 압 동	620	3.8	2,984	3.5
문 현 1 동	695	4.2	2,200	2.6
문 현 2 동	827	5.0	8,971	10.4
문 현 3 동	735	4.4	2,286	2.7
문 현 4 동	817	4.9	4,804	5.6

자료: 남구 홈페이지, 2020년 사업체조사

<표 2-10> 남구 산업별 사업체수 및 종사자수

산업분류별	사업체 현황		종사자 현황	
	사업체수(개)	구성비(%)	종사자수(명)	구성비(%)
전체 산업	16,526	100	86,061	1000
A. 농업, 임업 및 어업	1	0.0	8	0.0
B. 광업	0	0.0	0	0.0
<b>C. 제조업</b>	<b>942</b>	<b>5.7</b>	<b>5,387</b>	<b>6.3</b>
D. 전기, 가스, 증기 및 공기조절 공급업	4	0.0	452	0.5
E. 수도, 하수 및 폐기물 처리, 원료 재생업	18	0.1	287	0.3
F. 건설업	514	3.1	5,377	6.2
<b>G. 도매 및 소매업</b>	<b>3,771</b>	<b>22.8</b>	<b>11,285</b>	<b>13.1</b>
H. 운수 및 창고업	1,999	12.1	9,987	11.6
<b>I. 숙박 및 음식점업</b>	<b>3,345</b>	<b>20.2</b>	<b>10,470</b>	<b>12.2</b>
J. 정보통신업	162	1.0	839	1.0
K. 금융 및 보험업	149	0.9	5,515	6.4
L. 부동산업	787	4.8	2,048	2.4
M. 전문, 과학 및 기술 서비스업	385	2.3	1,952	2.3
N. 사업시설관리, 사업지원 및 임대 서비스업	303	1.8	4,312	5.0
O. 공공행정, 국방 및 사회보장 행정	49	0.3	2,254	2.6
P. 교육서비스업	904	5.5	9,944	11.6
<b>Q. 보건업 및 사회복지 서비스업</b>	<b>656</b>	<b>4.0</b>	<b>9,696</b>	<b>11.3</b>
R. 예술, 스포츠 및 여가관련 서비스업	492	3.0	1,826	2.1
S. 협회 및 단체, 수리 및 기타 개인 서비스업	2,045	12.4	4,422	5.1

자료: 남구 홈페이지, 2020년 사업체조사

- 종사자 규모별 사업체수와 종사자수를 조사한 결과, 종사자수 1~4명인 사업체수가 13,486개로 전체의 81.6%를 차지하고 종사자수는 24,988명(29.0%), 종사자 규모가 5~99명인 사업체는 2,970개(18.0%)이며 종사자수가 39,441명으로 전체의 45.8%를 차지하는 것으로 나타남. 100~299인 이상 기업은 46개(0.3%)이며, 종사자수는 11,077명(12.2%), 300명 이상 사업체는 19개(0.1%), 종사자수는 14,433명(16.8%)임
- 조직형태별 사업체수와 종사자수를 조사한 결과, 개인사업체가 전체 사업체의 83.1%인 13,740개로 가장 많으며, 개인사업체의 종사자수 또한 전체 종사자수의 40.9%인 35,159명으로 가장 많이 차지함

<표 2-11> 종사자규모와 조직형태에 따른 사업체수 및 종사자수

	조직형태별		종사자 규모별		
	사업체수	종사자수		사업체수	종사자수
개인사업체	13,740	35,159	1-4명	13,486	24,988
회사법인	1,820	29,397	5-99명	2,970	39,441
회사이외의 법인	450	18,862	100-299명	46	7,199
비법인단체	516	2,643	300명이상	19	14,433
전체산업	16,526	86,061	전체산업	16,526	86,061

자료: 남구 홈페이지, 2020년 사업체조사

## 2) 문화, 교통

### (1) 교육 및 문화 현황

- 남구의 교육기관 및 학생수는 2020년 4월 기준으로 유치원, 초등학교, 중학교, 고등학교 및 대학·대학교 등 82개소의 교육기관이 있으며, 총 77,026명의 학생이 재학 중인 것으로 나타남
- 2019년 기준 남구에는 공공도서관은 2개소가 있고, 문화재로는 국가지정문화재 12개, 부산시지정문화재 36개로 총 48개의 문화재가 있으며, 문화공간으로는 공연시설(공공공연장 6개소, 민간공연장 11개소, 영화상영관 2개소), 지역문화복지시설 3개소 등 총 24개소가 있는 등 남구는 부산의 교육 및 문화 중심지역임

<그림 2-5> 남구의 학교 및 학생수 현황



자료: 2020 남구통계연보

<표 2-12> 남구 내 공공도서관 및 문화재 현황

공공도서관					국가지정문화재(개)				지방지정문화재(개)				
도서관 수 (개소)	좌석 수 (개)	자료수 (권)	방문자 수(명)	예산(천 원)	계	국보	보물	명승	계	유형	기념물	민속문화재	문화재자료
2	975	275,538	711,939	1,051,730	12	3	8	1	36	28	5	3	4

자료: 2020 남구통계연보

<표 2-13> 남구 내 문화공간 현황

(단위 : 개소)

공연시설			전시시설	지역문화복지시설	기타시설 (문화원)
공공공연장	민간공연장	영화상영관	미술관	복지회관	
6	11	2	1	3	1

자료: 2020 남구통계연보

- 2019년 기준 남구에는 신고체육시설 217개소가 있고, 도시공원의 경우, 어린이공원 19개소, 수변공원 1개소, 소공원 14개소, 근린공원 5개소, 문화공원 3개소, 역사공원 1개소 등 총 44개가 있음

<표 2-14> 남구 내 체육시설 현황

(단위 : 개소)

신고체육시설					
빙상장	수영장	체육도장	골프연습장	체력단련장	당구장
1	4	68	28	52	64

자료: 2020 남구통계연보

<표 2-14> 남구 도시공원 현황

(단위 : 개소, 100㎡)

	계		어린이 공원		근린공원		수변공원		묘지공원		역사 공원		문화 공원		소공원	
	개 소	면 적	개 소	면 적	개 소	면 적	개 소	면 적	개 소	면 적	개 소	면 적	개 소	면 적	개 소	면 적
2015	41	24,725	17	385	6	2,055	1	19,341	1	1,765	1	754	3	126	12	299
2016	42	24,655	18	427	6	2,031	1	19,249	1	1,765	1	755	3	126	12	302
2017	43	24,301	18	405	5	1,617	1	19,249	1	1,765	1	755	3	126	14	384
2018	44	24,308	18	404	5	1,617	1	19,249	1	1,765	1	755	3	126	15	392
2019	44	24,314	19	426	5	1,617	1	19,249	1	1,765	1	755	3	126	14	376

자료: 2020 남구통계연보

(2) 교통현황

- 2019년도 남구 내 도로는 광역시도로 총 연장은 253,571m에 달하고, 도로포장률은 100%이며, 미개통구간이 45,062m인 것으로 나타남. 교량은 총 17개소로 총 연장은 9,771.8m이며, 그 중 15개소(9,703.5m)는 특별·광역시도이며 2개소(68.3m)는 시·군·구도입

<표 2-15> 남구 도로 현황

(단위 : m, %)

	합계	연장	포장	포장률	미개통
도로	253,571	208,509	208,509	100.0	45,062
교량	9,771.8 (17개소)	9,771.8			

자료: 2020 남구통계연보

- 남구 차량등록대수는 2019년 기준 총 99,926대이며, 이중 승용차의 비율이 80.8%(80,698대)로 가장 높고, 다음으로 화물차 14.3%(14,332대), 승합차 3.1%(3,125대) 등의 순으로 나타남



<표 2-16> 2019년 남구 자동차 등록현황

(단위 : 대)

구 분	총 계				승용차				승합차			
	합계	관용	자가용	영업용	소계	관용	자가용	영업용	소계	관용	자가용	영업용
2015년	94,773	207	85,753	8,813	74,335	93	72,128	2,114	3,741	57	3,259	425
2016년	96,101	204	86,897	9,000	75,897	88	73,684	2,125	3,515	59	3,030	426
2017년	96,093	219	87,165	8,709	76,393	104	74,164	2,125	3,298	59	2,826	413
2018년	100,410	239	91,638	8,533	80,716	111	78,527	2,078	3,273	66	2,782	425
<b>2019년</b>	<b>99,926</b>	<b>234</b>	<b>91,274</b>	<b>8,418</b>	<b>80,698</b>	<b>111</b>	<b>78,612</b>	<b>1,975</b>	<b>3,125</b>	<b>65</b>	<b>2,642</b>	<b>418</b>
구분	화물차				특수차				이륜자동차			
	소계	관용	자가용	영업용	소계	관용	자가용	영업용	소계	관용	자가용	영업용
2015년	14,887	56	10,213	4,618	1,810	1	153	1,656	10,883	139	10,744	-
2016년	14,843	56	10,032	4,755	1,846	1	151	1,694	10,751	71	10,680	-
2017년	14,589	55	9,937	4,597	1,813	1	238	1,574	10,561	45	10,516	-
2018년	14,686	61	10,102	4,523	1,735	1	227	1,507	10,670	41	10,629	-
<b>2019년</b>	<b>14,332</b>	<b>57</b>	<b>9,798</b>	<b>4,477</b>	<b>1,771</b>	<b>1</b>	<b>222</b>	<b>1,548</b>	<b>10,737</b>	<b>36</b>	<b>10,701</b>	<b>-</b>

자료: 2020 남구통계연보

- 남구의 주차장 현황을 살펴보면, 2019년 기준 총 3,763개소, 113,188면이며, 그 중 건축물 부설주차장이 3,411개소, 104,708면으로 92.5%를 차지하는 것으로 나타남. 노상 유료 주차장은 62개소 1,478면이며, 노외 공영주차장은 19개소 482면임

<표 2-17> 2019년 남구 주차장 등록현황

(단위: 개소, 면)

구 분	총 계		노상				노외				부설	
			유료		무료		공영		민영			
	개소	면수	개소	면수	개소	면수	개소	면수	개소	면수	개소	면수
2015년	3,210	97,133					4	351	177	3,456	2,957	91,687
2016년	3,336	95,187					19	667	182	3,816	3,078	89,382
2017년	3,534	95,748	60	1,286	-	-	19	527	258	5,236	3,197	88,699
2018년	3,577	110,120	62	1,485	-	-	19	482	265	5,633	3,231	102,520
<b>2019년</b>	<b>3,763</b>	<b>113,188</b>	<b>62</b>	<b>1,478</b>	<b>-</b>	<b>-</b>	<b>19</b>	<b>482</b>	<b>271</b>	<b>6,520</b>	<b>3,411</b>	<b>104,708</b>

자료: 2020 남구통계연보

### 3) 보건 및 사회복지

- 2019년 현재 남구 보건소 인력은 총 50명이며, 의사는 소장 포함 3명과 한의사 1명으로 구성되며, 간호사는 총 21명, 의료기사는 임상병리사 5명, 방사

선사 2명 등 총 10명임. 그리고 행정직 6명, 보건직 7명, 기능직 등 2명으며, 간호사 수는 2015년 15명에서 2019년 21명으로 증가하였음

<표 2-18> 남구 보건소 인력

(단위: 명)

구분	계	소장	의사		한의사	간호사	의료기사				행정직	보건직	기능직 등
		의사	의무직	계약직	일반		방사선사	임상병리사	치과위생사	물리치료사			
2015년	40	1	1	1	1	15	2	2	-	1	4	7	5
2016년	40	1	1	1	1	13	2	5	-	2	4	7	3
2017년	41	1	1	1	1	15	2	5	-	3	4	5	3
2018년	45	1	1	1	1	18	2	5	1	2	6	3	2
<b>2019년</b>	<b>50</b>	<b>1</b>	<b>1</b>	<b>1</b>	<b>1</b>	<b>21</b>	<b>2</b>	<b>5</b>	<b>1</b>	<b>2</b>	<b>6</b>	<b>7</b>	<b>2</b>

자료: 2020 남구통계연보

- 남구 보건소 구강보건 사업실적을 살펴보면, 구강보건교육 인원이 6,739명으로 2016년 이후 꾸준히 증가하였음. 치면세마와 불소용액 도포 인원은 6,494명, 불소용액양치 인원은 4,193명임

<표 2-19> 남구 보건소 구강보건 사업실적

(단위: 명)

구분	구강보건교육	치면세마	불소용액양치	불소용액 도포
2015년	5,688	-	1,593	4,032
2016년	4,650	5,322	999	5,322
2017년	5,045	-	2,479	4,916
2018년	6,157	4,737	2,924	4,737
<b>2019년</b>	<b>6,739</b>	<b>6,494</b>	<b>4,193</b>	<b>6,494</b>

자료: 2020 남구통계연보

- 남구의 방문건강관리 등록가구는 2019년 현재 4,415가구이며, 방문 간호환자는 8,781명으로 총 방문건수는 20,348건임. 방문건강관리사업 중 보건소 내외 서비스 연계 건수는 3,432건으로 나타남

<표 2-20> 방문건강관리사업실적

(단위: 가구, 명, 건)

구분	가정방문			보건소 내외 서비스 연계 건수
	등록가구	방문건수	방문 간호환자수	
2015년	5,317	21,064	9,084	2,644
2016년	4,465	22,469	8,492	3,163
2017년	4,954	22,194	9,078	4,879
2018년	4,959	21,425	9,009	3,398
<b>2019년</b>	<b>4,415</b>	<b>20,348</b>	<b>8,781</b>	<b>3,432</b>

자료: 2020 남구통계연보

- 남구에서 운영하는 여성복지시설은 1개 시설에 입소자는 총 20명이며, 2019년말 현재 생활인원은 16명으로 연말 기준 생활인원은 거의 일정한 수준을 유지하고 있음

<표 2-21> 여성복지시설

(단위: 개소, 명)

구분	여성복지시설			
	시설수	입소자	퇴소자	연말현재생활인원
2015년	2	51	63	14
2016년	2	16	22	10
2017년	2	22	16	16
2018년	2	21	24	14
<b>2019년</b>	<b>1</b>	<b>20</b>	<b>8</b>	<b>16</b>

자료: 2020 남구통계연보

- 남구의 노인복지시설은 노인의료복지시설, 노인여가복지시설, 재가노인복지시설로 구분할 수 있음. 노인의료복지시설은 5개소(정원 216명), 노인여가복지시설로는 노인복지관 1개소, 경로당 178개소, 그리고 13개 노인교실을 운영하고 있음. 재가노인복지시설은 13개소를 운영하고 있음

<표 2-22> 노인복지시설

(단위: 개소, 명)

구분	노인의료복지시설			노인여가복지시설			재가노인복지시설			
	시설수	입소인원		노인복지관	경로당	노인교실	시설수	이용인원		종사자수
		정원	현원					정원	현원	
2015년	5	297	203	1	169	14	5	157	89	58
2016년	5	295	200	1	169	14	10	157	113	175
2017년	7	272	195	1	173	13	13	151	316	171
2018년	5	216	199	1	179	13	16	106	463	134
<b>2019년</b>	<b>5</b>	<b>216</b>	<b>194</b>	<b>1</b>	<b>178</b>	<b>13</b>	<b>13</b>	<b>55</b>	<b>435</b>	<b>89</b>

자료: 2020 남구통계연보

## 4. 생활환경

### 1) 대기 및 미세먼지

- 남구 대기질은 대연동 측정소(남구 수영로 196번길 80)에서 이황산가스, 일산화탄소, 이산화질소, 미세먼지(PM-10), 초미세먼지(PM-2.5), 오존 등 대기 정보의 실시간 측정이 이루어지고 있음
  - 2020년 일평균 자료의 월별 평균치는 대부분 양호한 반면, 초미세먼지의 경우 관리가 필요한 것으로 나타남
  - 월별 초미세먼지와 미세먼지 발생량은 겨울(12월, 1월, 2월)과 봄(3월, 4월, 5월)이 다른 계절에 비해 많으며, 초미세먼지는 겨울철에 상대적으로 많이 발생하고 미세먼지는 봄철에 많이 발생하는 것으로 나타남

<표 2-23> 대연동 측정소 대기질 정보(2020년)

구분	측정항목					
	초미세먼지 PM-2.5( $\mu\text{g}/\text{m}^3$ )	미세먼지 PM-10( $\mu\text{g}/\text{m}^3$ )	아황산가스 SO2(ppm)	오존 O3(ppm)	이산화질소 NO2(ppm)	일산화탄소 CO(ppm)
환경기준	35/24h 이하	100/24h 이하	0.15/1h 이하	0.1/1h 이하	0.1/1h 이하	25/1h 이하
	15/년 이하	50/년 이하	0.02/년 이하	0.06/8h 이하	0.03/년 이하	9/8h 이하
1월	18	30	0.003	0.024	0.021	0.5
2월	20	31	0.004	0.028	0.021	0.6
3월	13	32	0.003	0.034	0.015	0.5
4월	14	38	0.002	0.044	0.014	0.5
5월	15	35	0.003	0.035	0.015	0.5
6월	12	26	0.004	0.037	0.016	0.5
7월	8	21	0.004	0.028	0.012	0.5
8월	17	36	0.005	0.025	0.012	0.4
9월	10	26	0.005	0.038	0.010	0.5
10월	11	31	0.004	0.039	0.014	0.5
11월	13	32	0.004	0.027	0.018	0.5
12월	19	33	0.003	0.024	0.019	0.5
연평균	14	31	0.004	0.032	0.016	0.5

주: 측정소는 남구 수영로 196번길 80(부산공고 공동실습소 옥상)

자료: 부산광역시 보건환경정보 공개시스템(<http://heis.busan.go.kr>)

### 2) 폐기물

- 2019년 기준 남구 쓰레기 배출량은 234.9톤/일 이며, 수거율은 100% 임
- 폐기물 처리방법은 재활용이 가장 많으며, 2019년 기준 폐기물 재활용률은

- 생활 폐기물 87.7%, 건설 폐기물 100% 임
- 생활 폐기물 처리방법은 전체 234.9톤/일 중 재활용 205.9톤/일, 소각 19.6톤/일, 매립 9.3톤/일 임. 재활용률은 2015년 91.4%, 2016년 90.1%, 2017년 90.0%, 2018년 89.9%, 2019년 87.7%로 지속적으로 낮아짐
  - 사업장 배출시설계 폐기물 처리방법은 전체 139.5톤/일 중 재활용 131톤/일, 소각 1.3톤/일, 매립 7.2톤/일 규모임

<표 2-24> 남구 쓰레기 수거 현황

(단위 : km<sup>2</sup>, 명, 톤/일, %)

구분	행정구역		청소구역		수거지 인구율 (B/A)	배출량 (C)	처리량 (D)	수거율 (D/C)
	면적	인구1) (A)	면적	인구1) (B)				
2015년	26.81	286,940	26.81	286,940	100.0	222.0	222.0	100.0
2016년	26.81	283,070	26.81	283,070	100.0	231.6	231.6	100.0
2017년	26.81	279,309	26.81	279,309	100.0	223.7	223.7	100.0
2018년	26.81	279,917	26.81	279,917	100.0	209.2	209.2	100.0
<b>2019년</b>	<b>26.81</b>	<b>280,852</b>	<b>26.81</b>	<b>280,852</b>	<b>100.0</b>	<b>234.9</b>	<b>234.9</b>	<b>100.0</b>

자료: 2020 남구통계연보

<표 2-25> 남구 폐기물 처리방법

(단위 : km<sup>2</sup>, 톤/일, %)

구분	생활 폐기물				사업장 배출시설계 폐기물				건설 폐기물			
	발생량	매립	소각	재활용	발생량	매립	소각	재활용	발생량	매립	소각	재활용
2015년	222.0	14.5	4.6	202.9	116.3	114.1	1.1	1.1	1,651	75	-	1,576
2016년	231.6	21.3	0.9	209.4	113.4	111.2	1.0	1.2	489.54	0.14	0.18	489.22
2017년	223.7	22.0	0.4	201.3	130.8	20.1	1.7	109.0	668.6	0.9	0.3	667.4
2018년	209.2	2.8	18.4	188.0	141.4	8.6	0.8	132.0	499.3	0.1	0.1	499.1
<b>2019년</b>	<b>234.9</b>	<b>9.3</b>	<b>19.6</b>	<b>205.9</b>	<b>139.5</b>	<b>7.2</b>	<b>1.3</b>	<b>131.0</b>	<b>1,413</b>	<b>-</b>	<b>0.2</b>	<b>1,413.2</b>

자료: 2020 남구통계연보

### 3) 환경오염물질 배출시설

- 2019년 기준 남구 환경오염물질 배출사업장은 대기(가스, 먼지, 매연 및 악취) 53개소, 수질(폐수) 89개소, 소음 및 진동 11개소 등 총 142개 업소임
- 환경오염물질 배출사업장에 대한 단속 및 행정조치 현황을 살펴보면, 2019년 단속업소는 95개 중 8개 위반업소에 대해 경고(6개 업체), 개선명령(1개

업체), 폐쇄명령(1개 업체) 처분하였음

<표 2-26> 남구 환경오염물질 배출사업장

(단위 : 개소)

구분	대 기 (가스, 먼지, 매연 및 악취)					수 질 (폐 수)					소음 및 진동		
	1종	2종	3종	4종	5종	1종	2종	3종	4종	5종			
2015년	45	2	1	3	16	23	94	1	-	-	1	92	8
2016년	50	2	1	3	19	25	94	1	-	-	1	92	13
2017년	52	2	1	2	20	27	100	1	-	1	1	97	11
2018년	52	2	1	2	20	27	91	1	-	1	1	88	10
<b>2019년</b>	<b>53</b>	<b>2</b>	<b>1</b>	<b>3</b>	<b>20</b>	<b>27</b>	<b>89</b>	<b>1</b>	<b>-</b>	<b>-</b>	<b>1</b>	<b>87</b>	<b>11</b>

자료: 2020 남구통계연보

## 5. 재정현황

### 1) 예산규모

- 남구의 예산규모를 살펴보면, 2019년 총예산은 약 5,117억 원이며 전년 대비 18.3% 증가하였음. 이 중 일반회계가 4,883억원이고 특별회계233억원임
- 남구 인구 1인당 재정규모는 2015년 약 123만원에서 2019년 182만원으로 48.4% 증가하였음

<표 2-27> 예산규모

(단위: 백만원, %, 명)

구분	총예산		일반회계		특별회계		1인당 재정규모	
	금액	증가율	금액	증가율	금액	증가율	인구	금액
2015년	352,481	15.2	337,785	17.4	14,696	-19.4	286,940	1.228
2016년	385,316	9.3	366,558	8.5	18,758	27.6	283,070	1.361
2017년	406,670	5.5	389,771	6.3	16,899	-9.9	279,309	1.456
2018년	432,439	6.3	412,048	5.7	20,391	20.7	286,093	1.512
<b>2019년</b>	<b>511,677</b>	<b>18.3</b>	<b>488,339</b>	<b>18.5</b>	<b>23,338</b>	<b>14.4</b>	<b>280,852</b>	<b>1.822</b>

자료: 2020 남구통계연보

- 남구의 예산현액은 5,430억 원이며, 세입은 총 5,446억 원, 세출은 4,455억

원 규모임. 잉여금은 약 653억 원 중 일반회계 잉여금이 567억 원, 특별회계 잉여금이 85억 원 규모임

- 세출예산 규모는 2015년 3,148억 원에서 2019년 4,455억 원으로 44.7% 증가 하였음

<표 2-28> 예산결산

(단위: 백만원)

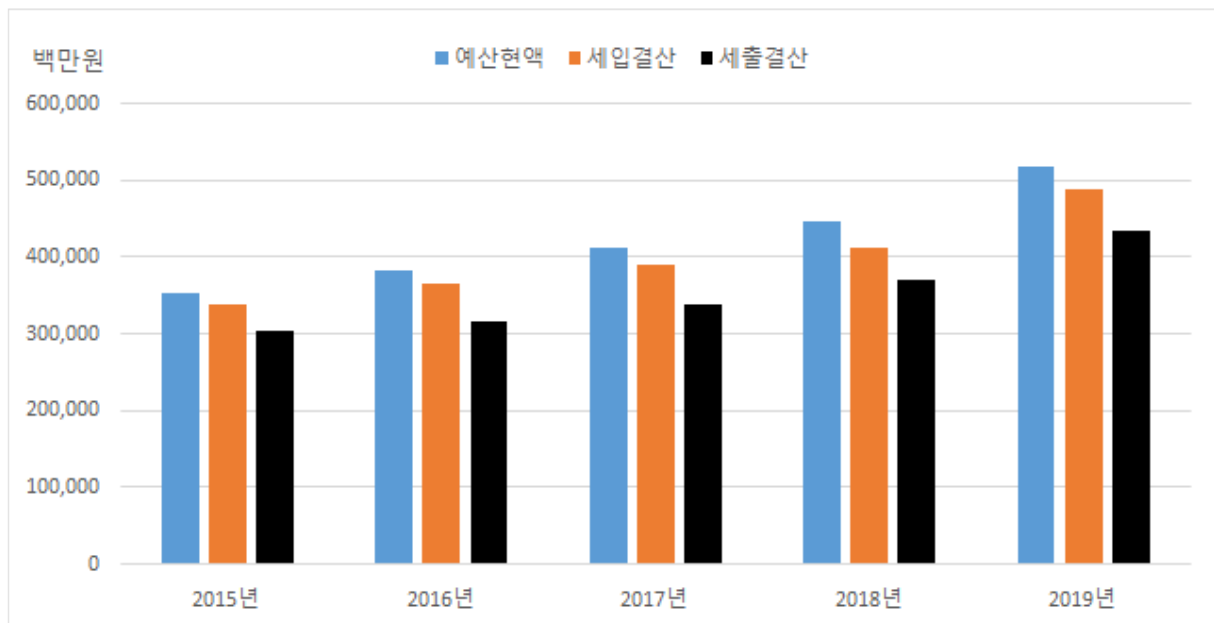
구분	예산현액			세입			세출			잉여		
	계	일반	특별	계	일반	특별	계	일반	특별	계	일반	특별
2015년	373,887	353,763	20,124	375,932	355,119	20,813	314,821	303,705	11,116	39,505	31,324	8,181
2016년	403,868	383,723	20,145	409,679	389,096	20,583	327,211	317,368	9,843	53,393	44,351	9,042
2017년	431,434	412,949	18,485	435,686	417,054	18,632	346,971	338,406	8,565	50,797	40,801	9,996
2018년	467,131	446,740	20,391	468,405	448,242	20,163	379,213	370,012	9,201	89,192	78,230	10,962
2019년	543,009	519,246	23,763	544,624	521,799	22,825	445,528	433,698	11,830	65,265	56,732	8,533

주: 잉여금은 순세계잉여금 수치임

자료: 2020 남구통계연보

- 남구의 일반회계 세입·세출 결산 현황을 살펴보면 <그림 2-6>과 같으며, 연도별로 꾸준히 증가하는 추세임. 2019년 예산현액은 5,192억 원이며 세입 결산액은 4,883억 원, 세출 결산액은 4,337억 원 규모임

<그림 2-6> 연도별 세입세출





- 남구의 일반회계 세입구조를 살펴보면 총 예산현액 5,192억 원 중 보조금이 2,751억 원으로 53.0%를 차지하고, 조정교부금 575억 원(11.1%), 지방교부세 172억 원(3.3%) 규모임
  - 지방세는 654억 원(12.6%)이며, 세외수입은 245억 원(4.7%), 보전수입 등 내부거래 795억 원 등으로 구성됨

<표 2-29> 일반회계 세입구조(2019년 결산)

(단위: 백만원, %)

구분	예산현액		결산액		예산대비 결산비율
	금액	구성비	금액	구성비	
합계	519,246	100	521,799	100	100.5
지방세	65,435	12.6	66,914	12.8	102.3
세외수입	24,454	4.7	25,620	4.9	104.8
지방교부세	17,217	3.3	17,216	3.3	100.0
조정교부금	57,540	11.1	57,540	11.0	100.0
보조금	275,082	53.0	274,991	52.7	100.0
보전수입 등 내부거래	79,518	15.3	79,518	15.2	100.0

자료: 2020 남구통계연보

- 남구의 일반회계 세출(<표 2-30>) 예산현액은 5,192억 원이며, 사회복지 예산은 2736억 원으로 52.7%를 차지함, 다음으로 국토 및 지역개발 예산이 419억 원(8.1%), 일반공공행정 172억 원(3.3%), 환경보호 163억 원(3.1%), 보건 111억 원(2.1%), 농림수산해양 94억 원(1.8%), 문화 및 관광 90억 원(1.7%), 공공질서 및 안전 67억 원(1.3%), 수송 및 교통 50억 원(1.0%), 교육 36억 원(0.7%), 산업·중소기업 14억 원(0.3%), 기타 759억 원(14.6%), 예비비 481억 원(9.3%) 등으로 구성됨
  - 예산대비 결산비율은 교육(99.2%), 사회복지(96.6%) 환경보호(94.6%) 등은 상대적으로 높은 반면, 산업·중소기업(50.6%), 농림수산해양(57.7%), 공공질서 및 안전(66.0%) 등은 낮음
- 특별회계(<표 2-31>) 예산현액은 2019년 기준 약 238억 원이며, 회계수는 총 6개(의료급여기금, 주거환경개선사업, 도시계획시설, 지하수관리, 주차장, 공공체육시설) 임. 이 중 주차장 회계가 130억 원으로 가장 많고, 다음으로 공공체육시설이 71억 원으로 많음. 세출예산의 경우 공공체육시설이 58억 원으로 가장 많고, 그 다음이 주차장(42억 원), 도시계획시설(11.5억 원) 등임

- 남구 지방세 징수 현황을 살펴보면(<표 2-32>), 2019년 구세는 669억 원이며, 전년 대비 15.0% 증가하였고 2015년 465억 원에 비해 43.8% 증가하였음
- 세목별로는 재산세가 약 510억 원으로 76.1%를 차지하며, 재산세는 2015년 (326억 원) 대비 56.4% 증가하였음

<표 2-30> 일반회계 세출(2019년 결산)

(단위: 백만원, %)

구분	예산현액		결산액		예산대비 결산비율
	금액	구성비	금액	구성비	
합계	519,246	100	433,698	100	83.5
일반공공행정	17,181	3.3	15,046	3.5	87.6
공공질서 및 안전	6,726	1.3	4,438	1.0	66.0
교육	3,594	0.7	3,565	0.8	99.2
문화 및 관광	9,045	1.7	6,588	1.5	72.8
환경보호	16,266	3.1	15,389	3.5	94.6
사회복지	273,602	52.7	264,347	61.0	96.6
보건	11,113	2.1	9,708	2.2	87.4
농림해양수산	9,393	1.8	5,416	1.2	57.7
산업·중소기업	1,408	0.3	712	0.2	50.6
수송 및 교통	5,023	1.0	4,343	1.0	86.5
국토 및 지역개발	41,858	8.1	29,515	6.8	70.5
예비비	48,111	9.3	0	0.0	0.0
기타	75,926	14.6	74,631	17.2	98.3

자료: 2020 남구통계연보

<표 2-31> 특별회계 예산 결산

(단위: 백만원, %)

구분	회계수(신규)	예산현액	세입	세출
2015년		20,124	20,813	11,116
2016년		20,146	20,583	9,843
2017년	7	18,485	18,632	8,565
2018년	7	20,391	20,163	9,201
<b>2019년</b>	<b>6</b>	<b>23,763</b>	<b>22,825</b>	<b>11,830</b>
의료급여기금	1	653	691	612
주거환경개선사업	1	358	349	0
도시계획시설	1	1,601	1,599	1,152
지하수관리	1	1,005	1,001	41
주차장	1	13,034	12,407	4,216
공공체육시설	1	7,112	6,778	5,809

자료: 2020 남구통계연보

<표 2-32> 남구 지방세(구세) 징수

(단위: 백만원, %)

연별	계	재산세	등록면허세	주민세 (재산분)	주민세 (종업원분)	과년도수입
2015	46,530	32,579	9,837	423	3,373	318
2016	49,217	35,111	8,796	435	3,722	1,153
2017	50,279	38,281	6,726	463	4,162	647
2018	58,208	45,962	8,117	478	4,569	-918
<b>2019</b>	<b>66,914</b>	<b>50,952</b>	<b>9,904</b>	<b>503</b>	<b>4,775</b>	<b>780</b>
부과액(A)	68,435	51,796	9,927	511	4,790	1,411
징수액(B)	66,914	50,952	9,904	503	4,775	780
징수율(C)	97.8	98.4	99.8	98.4	99.7	55.3

자료: 2020 남구통계연보

## 2) 재정여건

- 남구의 재정자립도(예산규모 대비 자체수입(지방세+세외수입)의 비율)은 2021년 당초예산 기준 19.70%이며, 이는 2020년 19.65%에 비해 0.05%p 높아졌지만 연도별 재정자립도는 하락 추세로 나타남. 즉, 재정자립도는 2017년 23.32%, 2018년 24.83%, 2019년 22.83% 였으나, 자체세입이 증가하였음에도 이전재원(보조금+지방교부세+조정교부금 등) 증가폭이 커짐에 따라 연도별 재정자립도는 하락 추세로 나타남
  - 2020년 대비 2021년 재정자립도가 소폭 증가한 것은 남구의 재산세, 등록면허세, 징수교부금의 증가에 따른 것임

<표 2-33> 남구 재정자립도

(단위: 백만원, %)

재정자립도 (B/A)	세입 합계 (A=B+C+D+E)	자체세입 (B)	이전재원 (C)	지방채 (D)	보전수입 등 내부거래(E)
19.70	466,083	91,809	341,895	0	32,378
연도별 현황	2017	2018	2019	2020	2021
	23.32	24.83	22.83	19.65	19.70

자료: 2020 남구통계연보

- 남구의 재정자주도(전체 세원에서 사용처를 자율적으로 정하고 집행할 수 있는 재원의 비율)은 2021년 30.44%이며, 남구의 자체수입(지방세+세외수입)이 증가하였으나 보조금이 차지하는 비율이 높아 2020년 대비 1.65%p 하락

하였음(<표 2-34>)

- 연도별 재정자주도는 지속적으로 하락 추세를 나타냄

<표 2-34> 남구 재정자주도

(단위: 백만원, %)

재정자주도 (B/A)	세입 합계 (A=B+C+D+E)	자주자원 (B)	보조금 (C)	지방채 (D)	보전수입 등 및 내부거래(E)
30.44	466,083	141,867	291,837	0	32,378
연도별 현황	2017	2018	2019	2020	2021
	39.01	37.87	34.95	32.09	30.44

자료:

- 남구의 통합재정수지(당해연도의 일반회계, 특별회계, 기금을 모두 포괄한 수지로서 순수한 재정수입에서 순수한 재정지출을 차감한 수치)는 <표 2-35>와 같음
  - 통합재정규모 = 지출(경상지출+자본지출) + 순융자(융자지출-융자회수)
  - 통합재정수지 1 = 세입(경상수입+이전수입+자본수입) - 통합재정규모
  - 통합재정수지 2 = 세입(경상수입+이전수입+자본수입) - 통합재정규모 + 순세계잉여금
  - 남구의 2021년 당초예산 기준 통합재정수지는 376억 원 적자로 나타났으며, 2020년 410억 원 적자에 비해 적자규모가 소폭 줄어들었으나 2017년 263억 원 적자에 비해 적자 규모가 증가한 것으로 나타남

<표 2-35> 남구 통합재정수지

(단위: 백만원)

구분	2017	2018	2019	2020	2021
통합재정수지 1	-26,324	-37,538	-35,333	-40,979	-37,604
통합재정수지 2	779	287	-154	-196	-549

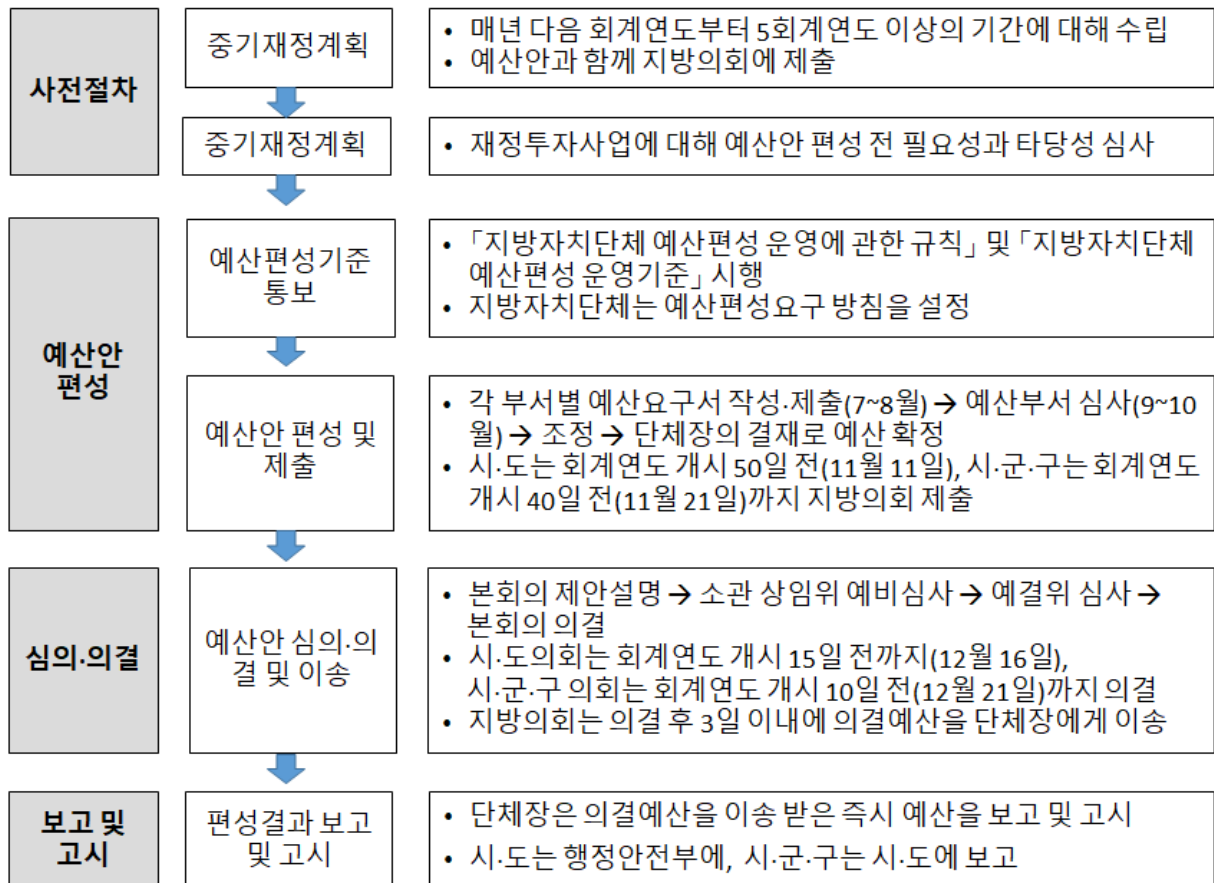
# 제3장 부산광역시 남구 예산 현황 분석

## 1. 예산 수립 절차 및 예산 운영 방향

### 1) 지방자치단체 예산 수립 절차

- 지방자치단체의 예산편성 및 심의·의결은 「지방재정법」과 「지방자치법」에 근거한 절차에 따라 진행함
- 예산편성 및 심의·의결 절차는 상기 법에서 규정하고 있는 예산안 편성 전 사전절차, 예산안 편성, 지방의회의 예산안 심의·의결, 예산편성 결과 보고 및 고시 절차를 따르도록 함

〈그림 3-1〉 지방자치단체 예산 수립 절차



자료: 한국행정연구원(2020), p.66.

- 사전절차는 중기지방재정계획과 투자심사 절차로 구성됨
  - 「지방재정법」 제36조 제4항에 따르면 지방자치단체는 예산을 편성할 때 동법 제33조에 의거한 중기지방재정계획과 동법 제37조에 따른 투자심사의 결과를 기초로 하도록 규정하고 있음
  - 중기지방재정계획은 지방자치단체의 발전계획 및 세출수요에 관한 중장기적 전망을 반영한 다년도 예산계획으로 매년 다음 회계연도부터 향후 5개 회계연도 이상의 기간에 대한 계획을 수립하도록 함. 수립된 중기재정계획은 지방의회에 제출 후 회계연도 개시 30일 전까지 행정안전부장에게 제출하도록 함(「지방재정법」 제33조 1항)
  - 투자심사는 중기재정계획에 반영된 재정사업 중 재원조달 및 투자효과의 타당성이 입증된 사업을 확정하여 예산편성 대상으로 선정하기 위한 심사(국회예산정책처, 2019b)
- 예산안 편성은 예산편성기준의 통보와 예산안의 작성 단계로 이루어지며, 예산안의 작성 절차는 예산요구서 작성 및 제출, 요구서 심사 및 조정, 단체장 결재, 지방의회 제출 단계로 구분
  - 예산편성 기준 통보에 관한 사항은 「지방재정법」 제38조에서 규정
  - 행정안전부장관은 매해 7월 경 다음 회계연도를 위한 지방자치단체 예산편성 운영기준(행정안전부훈령)을 시행 및 통보
- 지방자치단체 예산편성 운영기준은 예산안 편성에 관한 기준 뿐 아니라 이후 사전절차, 예산안 편성, 심의·의결, 평가 등 지방자치단체의 예산수립과 관련된 사안 전반을 포함
  - 예산부서는 행정안전부의 예산편성 운영기준에 기초해 예산편성 방침을 설정하여 각 사업부서에 통보
  - 예산편성기준을 중심으로 사업부서의 장(각 실·국·과의 장 및 청·소의 장)은 세입·세출 예산요구서와 사업관리카드를 작성하여 예산부서에 제출(국회예산정책처, 2019b)
  - 예산부서는 요구자의 설명을 청취한 후 지방자치단체장의 방침, 재정상황, 사업의 효율성 사전절차의 이행 등을 검토·종합하여 예산요구서를 조정 및 심사하며, 조정 또는 심사에는 소관 부서장의 설명을 들어야 함(행정안전부, 2019c)
  - 예산부서는 조정 및 심사결과에 따라 예산안을 작성, 작성된 예산안은 지방의회로 제출되며 이때 제출시한은 법령에 규정(「지방자치법」 제127조 제1항)

- 지방의회는 제출된 예산안을 심의·의결(「지방자치법」 제127조 제2항)하며, 지방자치단체의 장은 의결된 예산안을 보고 및 고시(「지방자치법」 제133조 제2항)
  - 예산안은 각 상임위의 예비심사, 예비심사보고서에 기초한 예산결산특별위원회의 심사 이후 본회의에 부의(국회예산정책처, 2019b)
  - 지방자치단체의 장은 제출된 예산안을 본회의에서 제안하고 설명
  - 의장은 본회의에서 예산안이 의결되면 3일 이내에 지방자치단체의 장에게 이송
- 단체장은 의결예산을 이송 예산을 보고 및 고시하여야 함
  - 시·도는 행정안전부 장관에게, 시·군·구는 시·도지사에게 보고하고 그 내용을 고시

## 2) 예산 운영 방향

- 정책수요에 적극 대응하는 선제적 기획
  - 성과를 체감하는 주민공감 재정운용
    - 과감한 세출 구조조정으로 구정목표 실현을 위한 중점분야 투자
    - 주민 안심생활 및 경기회복을 견인하기 위한 전략적 재원확보
- 재정사업 관리 강화를 통한 효율적 재정운용
  - 세출 구조조정으로 가용재원 확보
    - 성과와 집행이 부진한 연례반복적인 사업 정비
    - 행사축제 사업은 연내 집행 가능성을 고려하여 편성
    - 절감재원은 코로나19극복, 지역경제 활성화 등 주요사업에 투자
  - 민선7기 구정목표 실현을 위한 전략적 예산 배분
    - 예산 편성단계에서 성과를 거둘 수 있는 사업에 집중 투자
    - 가용재원 범위 내 재원의 선택과 집중으로 성과창출 유도
- 정부정책 적극 대응을 통한 재원확보 총력
  - 지역현안 추진을 위한 국시비확보 집중
    - 남구형 뉴딜사업 발굴을 통한 공모사업 적극 참여
    - 미래먹거리 확보를 위한 4차 산업혁명에 발맞춘 사업 유치

- 생활 밀착형 SOC복합화 사업 추가 인센티브 확보
- 관계부처간 연계협력을 통한 특별교부세특별교부금 확보
  - 정부시책, 재난 및 주민생활 안전관리사업 발굴
  - 신속집행 가능한 지역경제 활성화 사업 발굴
- 재정운영의 효율성·건전성 제고
  - 예산편성: 2021 본예산 4,796억원(일반 4,661, 특별 135)
  - 지방재정심의위원회 운영: 13명, 주요재정사업평가 등 13회 29건 심의
  - 재정 신속집행 및 확대운영: 대상액1,190억원, 집행액895억원(집행률75.17%)

## 2. 예산 현황 분석

### 1) 예산규모

- 남구의 일반회계 세입예산 규모는 <표 3-1>과 같으며, 2021년 4,661억 원으로 2017년 2,585억 원 대비 약 80.3% 증가하였으며, 2020년 대비 15.8% 증가하였음. 세입예산 규모가 크게 증가한 것은 지방세와 보조금 등의 증가에 기인함
  - 2021년 지방세는 약 767억 원으로 2020년의 622억 원에 비해 약 23.2% 증가하였으며, 이는 과세표준 인상에 따른 재산세·징수교부금, 지역재개발에 따른 등록면허세 증가에 따른 결과로 볼 수 있음
  - 보조금의 경우 2021년 2,918억 원으로 전체 세입재원의 62.61% 수준이며, 2017년 1,368억 원 대비 113.3% 증가하였고, 2020년 2,399억 원 대비 21.6% 증가하였음. 이는 생활SOC 투자확대 및 사회복지 등의 재정수요 확대에 따른 보조금 증가에 따른 것임
  - 지방세와 의존수입(교부금, 보조금 등)을 제외한 세외수입은 사용료, 수수료 등 행정업무 제공에 의한 수입, 재산임대수입과 같이 사법적 계약에 의한 수입, 과태료 등이며, 2021년 약 191억 원으로 전체 재원의 4.11%
- 일반회계 세출분야별 예산 현황은 <표 3->와 같으며, 2021년 사회복지 예산 규모가 2,288억 원으로 61.97%를 차지함
  - 사회복지 예산은 전년 대비 21.3% 증가하였으며, 2017년 대비 111.4% 증가하였음
  - 2021년 환경보호 예산은 약 180억 원으로 7.0% 증가하였으며, 2017년 대비



37.8% 증가하였음

- 일반공공행정 예산은 2021년 약 132억 원으로 전년 대비 7.0% 감소하였으며, 2017년 163억 원 대비 19.4% 감소하였고, 지속적으로 감소 추세를 보임

<표 3-1> 세입재원별 · 연도별 현황(일반회계 기준)

(단위: 백만원, %)

세입재원	2017		2018		2019		2020		2021	
	금액	비중	금액	비중	금액	비중	금액	비중	금액	비중
합계	258,539	100	310,691	100	334,506	100	402,469	100	466,083	100
지방세	45,850	17.73	57,388	18.47	59,215	17.70	62,248	15.47	76,674	15.59
세외수입	14,436	5.58	19,758	6.36	17,160	5.13	16,853	4.19	19,135	4.11
지방교부세	4,500	1.74	4,500	1.45	4,500	1.35	14,044	3.49	14,044	3.01
조정교부금	36,082	13.96	36,082	11.61	36,021	10.77	36,018	8.95	36,014	7.73
보조금	136,835	52.93	163,375	52.58	190,234	56.87	239,932	59.62	291,837	62.61
보전수입 등 내부거래	20,836	8.06	29,588	9.52	27,377	8.18	33,374	8.29	32,378	6.95

주: 당초예산 총계기준

자료: 부산광역시 남구, 세입 · 세출예산 운용정보공개시스템

<표 3-2> 세출분야별 · 연도별 현황(일반회계 기준)

(단위: 백만원, %)

세출분야	2017		2018		2019		2020		2021	
	금액	비중	금액	비중	금액	비중	금액	비중	금액	비중
합계	258,539	100	310,691	100	334,506	100	402,469	100	466,083	100
일반공공행정	16,340	6.32	16,147	5.20	13,722	4.10	14,099	3.50	13,172	2.83
공공질서 및 안전	500	0.19	591	0.19	1,941	0.58	2,455	0.61	3,079	0.66
교육	1,340	0.52	1,299	0.42	1,979	0.59	4,432	1.10	4,617	0.99
문화 및 관광	4,682	1.81	5,091	1.64	4,935	1.48	7,764	1.93	14,211	3.05
환경보호	13,050	5.05	14,103	4.54	14,987	4.48	16,803	4.18	17,982	3.86
사회복지	136,606	52.84	162,949	52.45	190,563	56.97	238,064	59.15	288,815	61.97
보건	6,889	2.66	6,817	2.19	7,412	2.22	9,486	2.36	11,034	2.37
농림해양수산	2,538	0.98	2,963	0.95	2,709	0.81	2,836	0.70	2,967	0.64
산업 · 중소기업	278	0.11	105	0.03	317	0.09	2,927	0.73	2,684	0.58
수송 및 교통	2,100	0.81	2,877	0.93	2,798	0.84	7,858	1.95	7,560	1.62
국토 및 지역개발	6,029	2.33	13,186	4.24	10,923	3.27	5,659	1.41	3,845	0.82
예비비	4,166	1.61	17,739	5.71	13,491	4.03	18,115	4.50	22,025	4.73
기타	64,021	24.76	66,825	21.51	68,730	20.55	71,971	17.88	74,093	15.90

주: 당초예산 총계기준

자료: 부산광역시 남구, 세입 · 세출예산 운용정보공개시스템

## 2) 부서별 예산 현황 분석

- 남구 예산 현황 조사·분석을 위해 2021년 세입세출예산서를 참조하여, 특정 분야에 얼마나 많은 사업과 예산이 배정되어 있는지를 분석
  - 부서별(기획전략실, 행정자치국, 일자리환경국, 복지교육국, 안전도시국 등) 및 사업별 예산 현황 분석
  - 부서별 국·시비, 재정사업 및 신규사업 현황 조사·분석
- 남구의 2021년 본예산은 479,611백만 원이며, 일반회계 466,083백만 원 (97.18%), 특별회계 13,529백만 원(2.82%)으로 구성됨(<표 3-3>)
  - 2021년 총예산은 전년도에 비해 61,342백만 원 증가하였으며, 일반회계는 63,614백만 원 증가하였으나 특별회계는 2,273백만 원 감소하였음

<표 3-3> 회계별 예산규모

(단위: 백만원, %)

세출분야	예산액		전년도예산액		비교증감	
	2021년	구성비	2000년	구성비		증감률
합계	479,611	100.00	418,270	100.00	61,342	14.67
일반회계	466,083	97.18	402,469	96.22	63,614	15.81
특별회계	13,529	2.82	15,801	3.78	-2,273	-14.38
의료급여기금	639	0.13	702	0.17	-62	8.88
주차장	5,581	1.16	8,193	1.96	-2,612	-31.88
지하수관리	1,150	0.24	967	0.23	183	18.89
도시계획시설	254	0.05	364	0.09	-110	-30.25
주거환경개선사업	399	0.08	351	0.08	49	13.92
공공체육시설	5,505	1.15	5,225	1.25	280	5.36

자료: 부산광역시 남구청 홈페이지, 재정현황

- 남구의 부서별 예산 현황은 <표 3-4>와 같으며, 2021년 구 본청 예산은 4,547억 원으로 남구 전체 예산의 94.81%를 차지하며, 전년 대비 606억 원 증가(15.39%) 하였음
  - 부서별로는 복지교육국 예산이 2,925억 원으로 전체의 60.98%이며 전년 대비 505억 원 증가(20.89%)하였음
  - 행정자치국 예산은 685억 원 규모이며 전체의 14.49%를 차지하는 것으로 나타났으며 전년 대비 36.4억 원 증가(5.53%)하였음
  - 기획전략실 예산은 364억 원(7.58%)이며, 전년 대비 102억 원 증가(39.22%)

하였음

- 일자리환경국 예산은 355억 원(7.39%)이며, 전년 대비 26.6억 원 감소 (-6.98%)하였음
- 안전도시국 예산은 약 210억 원(4.37%)으로 전년 대비 11.2억 원 감소 (-5.06%)하였음
- 직속기관 보건소 예산은 122억 원으로 전체 예산의 2.54% 수준이며 전년 대비 예산규모는 12.5억 원 증가(11.44%) 하였음
- 의회사무국 예산은 12.7억 원으로 전체 예산의 0.26%를 차지하고 전년 대비 1,800만원 증가(1.44%) 하였음
- 사업소 예산은 77억 원(도서관 11.4억 원, 시설관리사업소 65.6억 원)으로 이 중 도서관 예산은 14.75%, 시설관리사업소 예산은 2.68% 증가함
- 동행정복지센터 예산은 37억 원으로 전체 예산의 0.78%를 차지하며, 전년 대비 8억 8,700만 원 감소(-19.18%)한 것으로 나타남

<표 3-4> 부서별 세출현황(일반회계, 기타특별회계 전체)

(단위: 백만원, %)

세출분야	예산액		전년도예산액		비교증감	
	2021년	구성비	2000년	구성비		증감률
합계	<b>479,611</b>	<b>100.00</b>	<b>418,269</b>	<b>100.00</b>	<b>61,062</b>	<b>10.70</b>
본청	<b>454,724</b>	<b>94.81</b>	<b>394,083</b>	<b>94.22</b>	<b>60,642</b>	<b>15.39</b>
기획전략실	36,362	7.58	26,117	6.24	10,244	39.22
행정자치국	69,479	14.49	65,835	15.74	3,643	5.53
일자리환경국	35,457	7.39	38,118	9.11	- 2,661	- 6.98
복지교육국	292,469	60.98	241,937	57.84	50,531	20.89
안전도시국	20,958	4.37	22,074	5.28	- 1,117	- 5.06
직속기관	<b>12,187</b>	<b>2.54</b>	<b>10,936</b>	<b>2.61</b>	<b>1,251</b>	<b>11.44</b>
보건소	12,187	2.54	10,936	2.61	1,251	11.44
외청	<b>1,265</b>	<b>0.26</b>	<b>1,247</b>	<b>0.30</b>	<b>18</b>	<b>1.44</b>
의회사무국	1,265	0.26	1,247	0.30	18	1.44
사업소	<b>7,697</b>	<b>1.60</b>	<b>7,379</b>	<b>1.76</b>	<b>38</b>	<b>4.31</b>
도서관	1,139	0.24	993	0.24	146	14.75
시설관리사업소	6,558	1.37	6,387	1.53	171	2.68
읍면동	<b>3,738</b>	<b>0.78</b>	<b>4,624</b>	<b>1.11</b>	<b>- 887</b>	<b>- 19.18</b>
동행정복지센터	3,738	0.78	4,624	1.11	- 887	- 19.18

자료: 부산광역시 남구청 홈페이지, 재정현황

(1) 기획전략실

- 기획전략실은 4담당관 체제로 구성되어 있으며, 2021년 예산액은 약 36,361백만 원 규모이고 전년 대비 약 10,244백만 원(39.22%) 증가하였음(<표 >)
- 기획담당관 예산액은 22.999백만 원으로 전체 기획전략실 예산의 63.25%이며, 전년 대비 3,961백만 원(20.81%) 증가하였음
- 재무담당관 예산액은 4,724백만 원으로 기획전략실 예산의 12.99% 수준이며, 전년 대비 338백만 원(7.71%) 증가하였음
- 소통감사담당관 예산액은 7,865백만 원으로 2.13%이고 전년 대비 75백만 원(10.78%) 증가하였음
- 미래성장담당관 예산액은 7,865백만 원으로 기획전략실 예산의 21.63%를 차지하며, 전년 대비 5,870백만 원(294.11%) 증가하였음

<표 3-5> 기획전략실 세출현황(일반회계, 기타특별회계 전체)

(단위: 천원, %)

세출분야	예산액		전년도예산액		비교증감	
	2021년	구성비	2000년	구성비		증감률
합계	<b>36,361,953</b>	<b>100.00</b>	<b>26,117,626</b>	<b>100.00</b>	<b>10,244,327</b>	<b>39.22</b>
기획담당관	22,999,020	63.25	19,037,750	72.89	3,961,270	20.81
재무담당관	4,724,243	12.99	4,386,043	16.79	338,200	7.71
소통감사담당관	773,380	2.13	698,125	2.67	75,255	10.78
미래성장담당관	7,865,310	21.63	1,995,708	7.64	5,869,602	294.11

(2) 행정자치국

- 행정자치국 2021년 예산액은 약 69,488백만 원 규모이고 전년 대비 약 3,652백만 원(5.55%) 증가한 것으로 나타남(<표 3-6>)
- 행정지원과 예산은 63,154백만 원으로 행정자치국 예산의 90.89%를 차지하며, 전년 대비 2,831백만 원(4.69%) 증가하였음
- 세무1과 예산은 647백만 원이며, 전년 대비 65백만 원(11.16)% 증가하였음. 세무2과 예산은 553백만 원이며 전년 대비 65백만 원(-10.53%) 감소하였음
- 문화체육관광과 예산은 4,710백만 원으로 행정자치국 전체의 6.73% 수준이며, 전년 대비 788백만 원(20.09%) 증가함
- 민원여권과 예산은 414백만 원으로 전년 대비 24백만 원(6.11%) 증가하였음

<표 3-6> 행정자치국 세출현황(일반회계, 기타특별회계 전체)

(단위: 천원, %)

세출분야	예산액		전년도예산액		비교증감	
	2021년	구성비	2000년	구성비		증감률
합계	<b>69,487,647</b>	<b>100.00</b>	<b>65,835,487</b>	<b>100.00</b>	<b>3,652,160</b>	<b>5.55</b>
행정지원과	63,154,262	90.89	60,322,884	91.63	2,831,378	4.69
세무1과	647,471	0.93	582,475	0.88	64,996	11.16
세무2과	552,760	0.80	617,848	0.94	- 65,088	- 10.53
문화관광체육과	4,709,688	6.78	3,921,695	5.96	787,993	20.09
민원여권과	414,466	0.60	390,585	0.59	23,881	6.11

(3) 일자리환경국

- 일자리환경국은 5과 체제로 구성되어 있으며, 2021년 예산액은 약 35,457백만 원 규모이고 전년 대비 약 2,661백만 원(-6.98%) 감소한 것으로 나타남(<표 3-7>)
  - 일자리경제과 예산은 5,638백만 원으로 일자리환경국 전체 예산의 15.90%를 차지하며, 전년 대비 예산액은 211백만 원(3.88%) 증가하였음
  - 도시재생과 예산은 687백만 원으로 전년 대비 -,968백만 원(-81.21%) 감소하였음
  - 환경위생과 예산은 1,401백만 원으로 전년 대비 401백만 원(40.15%) 증가하였음
  - 자원순환과 예산은 22,849백만 원으로 일자리환경국 예산의 64.44% 수준이며, 전년 대비 471백만 원(-2.02%) 감소함
  - 공원녹지과 예산은 4,883백만 원으로 일자리환경국 전체 예산의 13.77% 수준이며, 전년 대비 166백만 원(3.53%) 증가하였음

(4) 복지교육국

- 복지교육국은 5과 체제이며, 2021년 예산액은 292,469백만 원 규모이고 전년 대비 50,532백만 원(20.89%) 증가한 것으로 나타남(<표 3-8>)
  - 주민복지과 예산은 168,199백만 원으로 복지교육국에서 예산액의 57.51%를 차지하며, 전년 대비 예산액은 36,125백만 원((27.35%) 증가한 것으로 나타남

- 여성아동과 예산은 16,805백만 원으로 복지교육과 예산의 23.18%를 차지하고, 전년 대비 예산액은 15,899백만 원(30.65%) 증가하였음
- 생활보장과 예산은 47,875백만 원으로 복지교육국 예산의 16.37% 수준이며, 전년 대비 1,045백만 원(2.23%) 증가함
- 복지정책과 예산은 2,588백만 원이며 전년 대비 3,169백만 원(-55.05%) 감소하였음
- 평생교육과 예산액은 6,002백만 원으로 복지교육국 예산의 2.05% 수준이며, 예산액은 전년 대비 632백만 원(11.78%) 증가함

<표 3-7> 일자리환경국 세출현황(일반회계, 기타특별회계 전체)

(단위: 천원, %)

세출분야	예산액		전년도예산액		비교증감	
	2021년	구성비	2000년	구성비		증감률
합계	<b>35,456,796</b>	<b>100.00</b>	<b>38,117,918</b>	<b>100.00</b>	<b>- 2,661,122</b>	<b>- 6.98</b>
일자리경제과	5,637,575	15.90	5,426,964	14.24	210,611	3.88
도시재생과	686,600	1.94	3,654,403	9.59	- 2,967,803	- 81.21
환경위생과	1,400,547	3.95	999,324	2.62	401,223	40.15
자원순환과	22,849,019	64.44	23,320,508	61.18	- 471,489	- 2.02
공원녹지과	4,883,055	13.77	4,716,719	12.37	166,336	3.53

<표 3-8> 복지교육국 세출현황(일반회계, 기타특별회계 전체)

(단위: 천원, %)

세출분야	예산액		전년도예산액		비교증감	
	2021년	구성비	2000년	구성비		증감률
합계	<b>292,469,108</b>	<b>100.00</b>	<b>241,937,164</b>	<b>100.00</b>	<b>50,531,944</b>	<b>20.89</b>
복지정책과	2,587,731	0.88	5,756,717	2.38	- 3,168,986	- 55.05
평생교육과	6,001,717	2.05	5,369,410	2.22	632,307	11.78
주민복지과	168,199,013	57.51	132,074,494	54.59	36,124,519	27.35
여성아동과	67,805,202	23.18	51,906,568	21.45	15,898,634	30.63
생활보장과	47,875,445	16.37	46,829,975	19.36	1,045,470	2.23

(5) 안전도시국

- 안전도시국은 5과 체제이며, 2021년 예산액은 20,958백만 원으로 전년도 예산액 대비 1,117백만 원(-5.06%) 감소한 것으로 나타남(<표 3-9>)
  - 안전총괄과 예산액은 6,567백만 원으로 안전도시국 예산의 31.34%를 차지하며, 전년 대비 예산액은 약 730백만 원(12.51%) 증가하였음
  - 교통행정과 예산액은 7,639백만 원으로 안전도시국 예산의 36.45%로 가장 많은 비중을 차지하며, 전년 대비 예산액은 1,756백만 원(-18.69%) 감소함
  - 건설과 예산액은 5,076백만 원으로 전년 대비 685백만 원(-11.88%) 감소한 것으로 나타남
  - 건축과 예산액은 약 754백만 원이며 전년 대비 144백만 원(23.57%) 증가함
  - 토지정보과 예산은 약 913백만 원으로 안전도시국 예산의 4.35% 수준이며, 전년 예산액 대비 441백만 원(93.61%) 증가하였음

<표 3-9> 안전도시국 세출현황(일반회계, 기타특별회계 전체)

(단위: 천원, %)

세출분야	예산액		전년도예산액		비교증감	
	2021년	구성비	2000년	구성비		증감률
합계	<b>20,957,745</b>	<b>100.00</b>	<b>22,074,388</b>	<b>100.00</b>	<b>- 1,116,643</b>	<b>- 5.06</b>
안전총괄과	6,567,146	31.34	5,837,203	26.44	729,943	12.51
교통행정과	7,639,310	36.45	9,395,256	42.56	- 1,755,946	- 18.69
건설과	5,075,973	24.22	5,760,610	26.10	- 684,637	- 11.88
건축과	753,766	3.60	609,982	2.76	143,784	23.57
토지정보과	912,550	4.35	471,337	2.14	441,213	93.61

(6) 분청 외

- 남구 분청 외 기관의 2021년 예산액은 24,887백만 원이며 전년 대비 약 700백만 원(2.89%) 증가하였음(<표 3-10>)
  - 직속기관인 보건소 보건정책과 예산은 5,809백만 원이며, 전년 대비 예산액은 706백만 원(13.84%) 증가하였음. 건강증진과 예산은 약 6,378백만 원이며 전년 대비 545백만 원(9.34%) 증가한 것으로 나타남
  - 도서관 예산은 1,139백만 원이며, 전년 대비 146백만 원(14.75%) 증가하였음
  - 시설관리사업소 예산액은 약 6,558백만 원이며, 전년 대비 171백만 원

(2.68%) 증가하였음

- 동행정복지센터 예산액은 약 3,738백만 원으로 전년 대비 887백만 원 (-19.18)백만 원 감소한 것으로 나타남
- 의회사무국 예산액은 1,265백만 원이며 전년 대비 18백만 원(1.44%) 증가함

<표 3-10> 본청 외 세출현황(일반회계, 기타특별회계 전체)

(단위: 천원, %)

세출분야	예산액		전년도예산액		비교증감	
	2021년	구성비	2000년	구성비		증감률
합계	<b>24,887,243</b>	<b>100.00</b>	<b>24,187,311</b>	<b>100.00</b>	<b>699,932</b>	<b>2.89</b>
보건소 보건정책과	5,809,487	23.34	5,103,333	21.10	706,154	13.84
보건소 건강증진과	6,377,720	25.63	5,833,030	24.12	544,690	9.34
도서관	1,139,271	4.58	992,796	4.10	146,475	14.75
시설관리사업소	6,557,930	26.35	6,386,595	26.40	171,335	2.68
동행정복지센터	3,737,571	15.02	4,624,311	19.12	- 886,740	- 19.18
의회사무국	1,265,264	5.08	1,247,246	5.16	18,018	1.44

### 3) 기능별 예산 현황 분석

#### (1) 기능별 세출예산 총괄

- 남구의 2021년 예산액을 기능별로 살펴보면 <표 3-11>과 같으며, 예비비를 제외하면 12가지로 구분됨. 기능별로는 사회복지 분야 예산액이 2,893억 원 수준으로 전체의 60.32%를 차지하고, 다음으로 기타 분야 예산액이 약 750억 원으로 15.63%를 차지함. 그 다음으로 예산액이 많은 분야는 문화 및 관광 분야 193억 원(4.03%), 환경 분야 191억 원(3.99%), 교통 및 물류 분야 130억 원(2.72%) 등의 순으로 많으며, 산업·중소기업 및 에너지 분야 예산액은 26.8억 원(0.58%)로 가장 규모가 적은 것으로 나타남
- 2021년 예산액은 전년 대비 613억 원(14.16%) 증가하였으며, 전년 대비 증감률이 가장 높은 분야는 ‘문화 및 관광’ 분야로 52.35% 증가하였고, 그 다음으로 ‘공공질서 및 안전’ 분야 예산액은 25.44%, ‘사회복지’ 분야는 21.23%, ‘교통 및 물류’ 18.88% 증가하였음
- 전년 대비 예산액 규모가 감소한 분야는 ‘국토 및 지역개발’ 분야가 -29.38%, ‘산업·중소기업 및 에너지’ 분야가 -7.42%, ‘일반공공행정’ 분야 -6.57% 등임



<표 3-11> 기능별 세출현황(일반회계, 기타특별회계 전체)

(단위: 백만원, %)

세출분야	예산액		전년도예산액		비교증감	
	2021년	구성비	2020년	구성비		증감률
합계	479,611	100	418,269	100	61,342	14.16
일반공공행정	13,172	2.75	14,099	3.37	- 927	- 6.57
공공질서 및 안전	3,079	0.64	2,455	0.59	624	25.44
교육	4,617	0.96	4,432	1.06	185	4.18
문화 및 관광	19,347	4.03	12,699	3.04	6,648	52.35
환경	19,132	3.99	17,771	4.25	1,361	7.66
사회복지	289,316	60.32	238,657	57.06	50,659	21.23
보건	11,034	2.30	9,486	2.27	1,548	16.31
농림해양수산	2,967	0.62	2,836	0.68	131	4.63
산업·중소기업 및 에너지	2,684	0.58	2,899	0.69	- 215	- 7.42
교통 및 물류	13,037	2.72	16,070	3.84	- 3,034	18.88
국토 및 지역개발	4,243	0.88	6,009	1.44	- 1,765	- 29.38
예비비	22,025	4.59	18,115	4.33	3,910	21.58
기타	74,959	15.63	72,743	17.39	2,216	3.05

(2) 일반공공행정, 공공질서 및 안전 분야 세출예산

- 일반공공행정 분야는 3가지(입법 및 선거관리, 지방행정·재정지원, 일반행정) 관련 분야로 구분되며, 일반행정 관련 2021년 예산액은 10,459백만 원으로 일반공공행정 분야 전체 예산의 79.40%를 차지하고 전년 대비 예산액은 1,313백만 원(-11.15%) 감소함
  - 지방행정·재정지원 관련 예산액은 1,409백만 원으로 일반공공행정 분야 예산의 10.70% 수준이며, 전년 대비 예산액은 149백만 원(11.06%) 증가하였음
  - 입법 및 선거관리 관련 예산액은 1,304백만 원으로 일반공공행정 부분 예산의 9.90% 수준이며, 전년 대비 236백만 원(22.14%) 증가한 것으로 나타남
- 공공질서 및 안전 분야 예산액은 3,079백만 원으로 재난방지·민방위 관련 분야 모두 사용되며, 전년 대비 624백만 원(25.44%) 증가하였음

<표 3-12> 일반공공행정, 공공질서 및 안전 분야 세출현황(일반회계, 기타특별회계 전체)

(단위: 천원, %)

세출분야	예산액		전년도예산액		비교증감	
	2021년	구성비	2020년	구성비		증감률
<b>일반공공행정</b>	<b>13,171,798</b>	<b>100.00</b>	<b>14,098,524</b>	<b>100.00</b>	<b>- 926,726</b>	<b>- 6.57</b>
입법 및 선거관리	1,304,085	9.90	1,067,690	7.57	236,395	22.14
지방행정·제정지원	1,408,791	10.70	1,259,371	8.93	149,420	11.86
일반행정	10,458,922	79.40	11,771,463	83.49	- 1,312,541	- 11.15
<b>공공질서 및 안전</b>	<b>3,079,011</b>	<b>100.00</b>	<b>2,454,627</b>	<b>100.00</b>	<b>624,384</b>	<b>25.44</b>
재난방재·민방위	3,079,011	100.00	2,454,627	100.00	624,384	25.44

(3) 교육, 문화 및 관광 분야 세출예산

- 교육 분야는 2가지(유아 및 초중등교육, 평생·직업교육) 관련 분야로 구분되며, 유아 및 초중등교육 관련 2021년 예산액은 4,015백만 원으로 전체 교육 분야 예산의 86.97%를 차지하고 전년 대비 예산액은 230백만 원(6.05%) 증가하였음
  - 성인을 대상으로 하는 평생·직업교육 관련 예산액은 약 602백만 원으로 교육 분야 예산액의 13.03% 수준이며, 전년 대비 44백만 원(-6.80%) 감소하였음
- 문화 및 관광 분야는 3가지(문화예술, 관광, 체육) 관련 분야로 구분되며, 체육 관련 2021년 예산액은 12,842백만 원으로 전체 문화 및 관광 분야 예산의 66.38%로 가장 많고, 전년 대비 예산액은 4,869백만 원(60.06%) 증가하였음
  - 문화예술 관련 예산액은 5,982백만 원으로 전체 문화 및 관광 분야 예산의 30.92%를 차지하고 전년 대비 예산액은 1,786백만 원(42.57%) 증가하였음
  - 관광 관련 예산액은 약 523백만 원으로 문화 및 관광 분야 전체의 약 2.70% 수준이며, 전년 대비 예산액은 약 7백만 원(-1.30%) 감소하였음

<표 3-13> 교육, 문화 및 관광 분야 세출현황(일반회계, 기타특별회계 전체)

(단위: 천원, %)

세출분야	예산액		전년도예산액		비교증감	
	2021년	구성비	2020년	구성비		증감률
<b>교육</b>	<b>4,617,245</b>	<b>100.00</b>	<b>4,432,157</b>	<b>100.00</b>	<b>185,088</b>	<b>4.18</b>
유아 및 초중등교육	4,015,390	86.97	3,786,417	85.43	228,973	6.05
평생·직업교육	601,855	13.03	645,740	14.57	- 43,885	- 6.80
<b>문화 및 관광</b>	<b>19,346,507</b>	<b>100.00</b>	<b>12,698,612</b>	<b>100.00</b>	<b>6,647,895</b>	<b>52.35</b>
문화예술	5,981,995	30.92	4,195,902	33.04	1,786,093	42.57
관광	522,562	2.70	529,469	4.17	- 6,907	- 1.30
체육	12,841,950	66.38	7,973,241	62.79	4,868,709	61.06

(4) 환경, 보건 분야 세출예산

- 환경 분야는 4가지(상하수도·수질, 폐기물, 해양, 환경보호일반) 세부 분야로 구분되며, 폐기물 관련 2021년 예산액이 15,981백만 원으로 전체 환경 분야 예산의 83.53%를 차지하고 전년 대비 예산액은 597백만 원(3.88%) 증가하였음
  - 상하수도·수질 관련 예산액은 1,745백만 원으로 환경 분야 예산액의 9.12% 수준이며, 전년 대비 약 277백만 원(18.83%) 증가하였음
  - 해양 관련 예산액은 141백만 원으로 환경 분야 예산의 0.74% 수준이며, 전년 대비 91백만 원(182.00%) 증가하였음
  - 환경보호일반 예산액은 1,265백만 원으로 환경 분야 예산의 6.61%를 차지하며, 전년 대비 예산액은 약 397백만 원(45.67%) 증가하였음
- 보건 분야 세출예산은 보건의료와 식품의약품안전 분야로 구분되며, 2021년 보건의료 관련 예산액은 10,992백만 원으로 보건 분야 예산의 99.62%를 차지하며, 전년 대비 예산액은 1,541백만 원(16.31%) 증가하였음
  - 식품의약품안전 관련 예산액은 41백만 원으로 보건 분야 예산의 0.38% 수준이며, 전년 대비 예산액은 6백만 원(17.49%) 증가하였음

<표 3-14> 환경, 보건 분야 세출현황(일반회계, 기타특별회계 전체)

(단위: 천원, %)

세출분야	예산액		전년도예산액		비교증감	
	2021년	구성비	2020년	구성비		증감률
<b>환경</b>	<b>19,131,943</b>	<b>100.00</b>	<b>17,770,693</b>	<b>100.00</b>	<b>1,361,250</b>	<b>7.66</b>
상하수도·수질	1,745,100	9.12	1,468,553	8.26	276,547	18.83
폐기물	15,981,154	83.53	15,383,962	86.57	597,192	3.88
해양	141,000	0.74	50,000	0.28	91,000	182.00
환경보호일반	1,264,689	6.61	868,178	4.89	396,511	45.67
<b>보건</b>	<b>11,033,855</b>	<b>100.00</b>	<b>9,486,294</b>	<b>100.00</b>	<b>1,547,561</b>	<b>16.31</b>
보건의료	10,992,467	99.62	9,451,068	99.63	1,541,399	16.31
식품의약안전	41,388	0.38	35,226	0.37	6,162	17.49

(5) 사회복지 분야 세출예산

- 사회복지 분야는 7가지(기초생활보장, 취약계층지원, 보육·가족 및 여성, 노인·청소년, 노동, 보훈, 사회복지일반) 세부 분야로 구분되며, 노인·청소년 관련 2021년 예산액이 144,993백만 원으로 전체 사회복지 예산의 50.12%를 차지하고 전년 대비 예산액은 14,089백만 원(10.76%) 증가하였음
  - 기초생활보장 관련 예산액은 47,578백만 원으로 사회복지 전체 예산의 16.44%를 차지하며, 전년 대비 예산액은 1,050백만 원(2.26%) 증가하였음
  - 취약계층지원 관련 예산액은 46,225백만 원이며, 전년 대비 20,182백만 원(77.50%) 증가하였음
  - 보육·가족 및 여성 관련 예산액은 45,944백만 원으로 전년 대비 12,309백만 원(49.97%) 증가하였음
  - 노동 관련 예산액은 약 3,828백만 원으로 사회복지 분야 전체 예산의 1.32% 수준이며, 전년 대비 1,036백만 원(37.12%) 증가하였음
  - 보훈 관련 예산액은 약 213백만 원으로 전년 대비 1,430백만 원(-87.04%) 감소하였음
  - 사회복지일반 예산액은 536백만 원이며, 전년 대비 422백만 원(371.52%) 증가하였음

<표 3-15> 사회복지 분야 세출현황(일반회계, 기타특별회계 전체)

(단위: 천원, %)

세출분야	예산액		전년도예산액		비교증감	
	2021년	구성비	2020년	구성비		증감률
사회복지	<b>289,316,174</b>	<b>100.00</b>	<b>238,657,075</b>	<b>100.00</b>	<b>50,659,099</b>	<b>21.23</b>
기초생활보장	47,577,705	16.44	46,527,467	19.50	1,050,238	2.26
취약계층지원	46,224,901	15.98	26,042,646	10.91	20,182,255	77.50
보육·가족 및 여성	45,944,083	15.88	30,634,930	12.84	15,309,153	49.97
노인·청소년	144,992,970	50.12	130,904,094	54.85	14,088,876	10.76
노동	3,827,634	1.32	2,791,398	1.17	1,036,236	37.12
보훈	212,860	0.07	1,642,860	0.69	- 1,430,000	- 87.04
사회복지일반	536,021	0.19	113,680	0.05	422,341	371.52

(6) 기타 분야 세출예산

- 농림해양수산 분야는 3가지(농업·농촌, 임업·산촌, 해양수산·어촌) 세부 분야로 구분되며, 2021년 총 예산액은 2,967백만 원으로 전년 대비 131백만 원 (4.63%) 증가하였음
  - 임업·산촌 분야 예산액은 2,695백만 원으로 전체 농림해양수산 분야 예산의 90.83%를 차지하며, 전년 대비 약 144백만 원(5.63%) 증가하였음
  - 농업·농촌 관련 예산액은 201백만 원으로 농림해양수산 예산액의 6.77% 수준이며, 전년 대비 예산액은 63백만 원(-23.82%) 감소하였음
  - 해양수산·어촌 관련 예산액은 71백만 원으로 농림해양수산 예산액의 2.40% 수준이며, 전년 대비 예산액은 50백만 원(242.21%) 증가하였음
- 산업·중소기업 및 에너지 분야는 산업진흥·고도화 관련 예산으로 2021년 예산액은 2,684백만 원이며, 전년 대비 215백만 원(-7.42%) 감소하였음
- 교통 및 물류 분야는 2가지(도로, 대중교통·물류 등 기타) 세부 분야로 구성되며, 전체 예산액은 13,037백만 원으로 전년 대비 3,034백만 원(-18.88%) 감소하였음
  - 도로 관련 예산액은 5,886백만 원으로 교통 및 물류 분야의 45.15% 수준이며, 전년 대비 예산액은 1,269백만 원(-17.74%) 감소하였음
  - 대중교통·물류 등 기타 관련 예산액은 7,150백만 원으로 교통 및 물류 분야 예산의 54.85%를 차지하며, 전년 대비 예산액은 1,764백만 원(-19.79%)

감소하였음

- 국토 및 지역개발 분야는 지역 및 도시 관련 예산액으로 2021년 4,244백만 원 규모이며, 전년 대비 예산액은 1,765백만 원(-29.38%) 감소하였음
- 기타 분야 예산액은 74,959백만 원이며 전년 대비 2,216백만원(3.05%) 증가한 것으로 나타남

<표 3-16> 분야 세출현황(일반회계, 기타특별회계 전체)

(단위: 천원, %)

세출분야	예산액		전년도예산액		비교증감	
	2021년	구성비	2020년	구성비		증감률
<b>농림해양수산</b>	<b>2,966,735</b>	<b>100.00</b>	<b>2,835,503</b>	<b>100.00</b>	<b>131,232</b>	<b>4.63</b>
농업·농촌	200,900	6.77	263,728	9.30	- 62,828	- 23.82
임업·산촌	2,694,655	90.83	2,550,975	89.97	143,680	5.63
해양수산·어촌	71,180	2.40	20,800	0.73	50,380	242.21
<b>산업·중소기업 및 에너지</b>	<b>2,684,177</b>	<b>100.00</b>	<b>2,899,284</b>	<b>100.00</b>	<b>- 215,107</b>	<b>- 7.42</b>
산업진흥·고도화	2,684,117	100.00	2,899,284	100.00	- 215,167	- 7.42
<b>교통 및 물류</b>	<b>13,036,601</b>	<b>100.00</b>	<b>16,070,376</b>	<b>100.00</b>	<b>- 3,033,775</b>	<b>- 18.88</b>
도로	5,886,362	45.15	7,155,831	44.53	- 1,269,469	- 17.74
대중교통·물류 등 기타	7,150,239	54.85	8,914,545	55.47	- 1,764,306	- 19.79
<b>국토 및 지역개발</b>	<b>4,243,921</b>	<b>100.00</b>	<b>6,009,198</b>	<b>100.00</b>	<b>- 1,765,277</b>	<b>- 29.38</b>
지역 및 도시	4,243,921	100.00	6,009,198	100.00	- 1,765,277	- 29.38
기타	<b>74,959,014</b>	<b>100.00</b>	<b>72,742,813</b>	<b>100.00</b>	<b>2,216,201</b>	<b>3.05</b>
예비비	<b>22,024,570</b>	<b>100.00</b>	<b>18,144,738</b>	<b>100.00</b>	<b>3,879,832</b>	<b>21.38</b>

### 3. 재정사업 및 신규사업 현황 분석

#### 1) 재정사업 현황

- 2121년 남구의 재정사업 현황을 요약하면 <표 3-17>과 같으며, 전체 목표 사업 수는 67개이며, 단위사업 수는 108개임. 부서별로는 기획전략실이 15개 사업(17개 단위사업)으로 가장 많으며, 다음으로 복지교육국이 14개 사업(22개 단위사업), 일자리환경국 12개 사업(15개 단위사업), 안전도시국 10개 사업(21개 단위사업), 행정자치국 9개 사업(17개 단위사업) 등의 순으로 많음
- 본청 외 기관의 경우 시설관리사업소 3개 사업(3개 단위사업), 보건소 2개 사업(9개 단위사업), 도서관 1개 사업(3개 단위사업), 의회사무국 1개 사업(1개 단위사업) 등으로 나타남

<표 3-17> 2021년 부서별 사업 현황

(단위: 개, 백만원)

실국명	성과계획				예산액		
	전략목표수	정책사업목표		단위사업수	예산액	전년도 예산액	비교증감
		개수	지표수				
<b>합계</b>	<b>9</b>	<b>67</b>	<b>149</b>	<b>108</b>	<b>479,611</b>	<b>418,270</b>	<b>61,342</b>
기획전략실	1	15	26	17	36,362	26,118	10,244
행정자치국	1	9	22	17	69,479	65,835	3,643
일자리환경국	1	12	30	15	35,457	38,118	-2,661
복지교육국	1	14	25	22	292,469	241,937	50,532
안전도시국	1	10	23	21	20,958	22,074	-1,117
보건소	1	2	7	9	12,187	10,936	1,251
도서관	1	1	6	3	1,139	993	146
시설관리사업소	1	3	6	3	6,558	6,387	171
동행정복지센터	0	0	0	0	3,738	4,624	-887
의회사무국	1	1	4	1	1,265	1,247	18

#### (1) 기획전략실

- 기획전략실은 4담당관 체제로 구성되어 있으며, 2021년 예산액은 약 36,361백만 원 규모이고 전년 대비 약 10,244백만 원(39.22%) 증가하였음(<표 3-18>)
- 기획담당관 예산액은 22,999백만 원으로 전체 기획전략실 예산의 63.25%이며, 전년 대비 3,961백만 원(20.81%) 증가하였음
- 재무담당관 예산액은 4,724백만 원으로 기획전략실 예산의 12.99% 수준이며, 전년 대비 338백만 원(7.71%) 증가하였음

- 소통감사담당관 예산액은 7,865백만 원으로 2.13%이고 전년 대비 75백만 원 (10.78%) 증가하였음
- 미래성장담당관 예산액은 7,865백만 원으로 기획전략실 예산의 21.63%를 차지하며, 전년 대비 5,870백만 원(294.11%) 증가하였음
- 기획담당관실의 주요 재정사업은 ‘자치구정 역량강화’와 ‘예산운영’이며, 단위사업으로는 구정의 행정역량 강화, 신뢰받는 법무·통계행정 및 유연성 있는 조직운영, 건전 재정운영 등이 있음
  - 세부사업 예산은 구정의 기획 및 홍보(146백만 원), 법무행정 추진(139백만 원), 효율적 예산 편성 운영(130백만 원) 등의 예산액이 많은 것으로 나타남
- 재무담당관실의 주요 재정사업은 ‘회계재산관리’, ‘청사운영관리, 생활 SOC복합화(생활문화센터, 건강생활지원센터)’, ‘정보통신관리’ 등이며, 단위사업으로는 회계재산제도의 합리적 운영, 쾌적하고 청결한 청사 유지, 생활문화센터, 건강생활지원센터 등이 있음
  - 건강생활지원센터(용당동 복합청사)는 2021년 신규 사업으로 예산액은 367백만 원임
- 소통감사담당관실의 주요 재정사업은 ‘구민소통강화’, ‘자치구정의 역량 강화’, ‘구정 홍보 강화’ 등이며, 단위사업으로는 소통활성화 및 공공갈등 조정, 공정하고 투명한 감사 운영, 신속 정확한 구정 홍보 등으로 남구신문 발행(397백만 원), 언론을 활용한 구정홍보(104백만 원), 구민소통 활성화(65백만 원) 사업의 예산액이 많음. 특히 구민소통 활성화 사업 예산액 증가폭이 큰 것으로 나타남
- 미래성장담당관의 주요 재정사업은 ‘미래전략사업’, ‘생활SOC복합화(구민 체육센터)’, ‘특구 활성화’, ‘4차산업혁명’, ‘청년 정책 지원’ 등임
  - 용호부두 친수공간(공원) 관리 사업은 2021년 신규 사업으로 예산액은 437백만 원임
  - 4차산업혁명 선도사업 추진은 2021년 신규 사업으로 예산액은 22.5백만 원
  - ‘청년 정책 지원’ 사업은 지역주도형 청년일자리 사업과 청년 자립기반 구축 및 역량강화 사업으로 구분되며, 지역주도형 청년일자리 사업(3개 사업)은 국비지원 사업임. 그 외 자체 신규 예산사업으로 지역주도형 청년일자리 사업의 세부사업은 청년일자리 지원사업과 대학생 행정체험 연수 사업이 있음. 청년 자립기반 구축 및 역량강화 분야의 신규 예산사업은 청년정책 활성화(32백만 원) 사업과 청년 역량강화 프로그램 운영(12백만 원) 사업이



있음. 청년창조발전소 운영 사업 예산액은 58.8백만 원으로 전년 대비 30.8 백만 원 증가하였음

<표 3-18> 기획전략실 사업현황(일반회계)

(단위: 천원)

부서	사업명	단위사업	세부사업	예산액	전년도예산액	비교증감
기획담당관 22,999,020	자치구청 역량 강화 441,609	구정의 행정역량 강화 247,218	구정의 기획 및 홍보	146,440	44,700	101,700
			성과 중심의 자체 평가	28,328	37,620	- 9,292
			국제교류 활성화	57,500	147,500	- 90,000
			의회관련 업무 추진	3,000	4,000	- 1,000
			열린 혁신 업무 추진	10,990	23,000	- 11,010
		신뢰받는 법무·통계행정 및 유연성 있는 조직 운영 194,391	법무행정 추진	139,421	188,184	- 48,763
			조직·통계 사무 추진	51,470	80,300	- 28,830
			규제개혁 업무추진	3,500	3,500	0
	예산운영 432,280	건전 재정운영 432,280	효율적 예산 편성 운영	130,780	81,828	48,952
			주민참여예산 운영	9,000	9,000	0
			부서 공통경비 지원	292,500	192,500	100,000
	재원관리 22,024,571	예비비		22,024,571	18,114,738	3,909,833
행정운영경비(기획담당관) 100,560	기본경비(기획담당관)		100,560	110,880	- 10,320	
소계			<b>22,999,020</b>	<b>19,037,750</b>	<b>3,961,270</b>	
재무담당관	회계재산관리 87,450	회계 재산제도의 합리적 운영 87,450	계약, 결산 및 물품관리	54,125	53,145	980
			복식부기 회계제도 업무추진	5,000	5,000	0
			효율적인 공유재산 관리	28,325	16,325	12,000
	청사운영관리 1,746,050	쾌적하고 청결한 청사 유지 1,746,050	청사 유지관리	1,623,321	2,300,722	- 677,401
			차량 구입 및 유지 관리	122,729	286,965	- 164,236
	생활SOC복합화(생활문화센터)	생활SOC복합화(생활문화센터)	생활문화센터(우암동 복합청사)	360,000	360,000	0
생활문화센터(남)			360,000	360,000	0	

	1,620,000	1,620,000	구청 별관)			
	생활SOC복합화 (건강생활지원센터)	생활SOC복합화 (건강생활지원센터)	건강생활지원센터(우암동 복합청사)	516,656	516,500	156
	884,056	884,056	건강생활지원센터(용당동 복합청사- 단독형)	367,400	0	367,400
	정보통신관리	효율적인 통신시설 운영	정보통신 시스템 개선	13,650	100,000	- 86,350
	275,087	275,087	정보통신 시설 유지관리	261,437	270,986	- 9,549
	행정운영경비(재무담당관)	기본경비(재무담당관)		111,600	116,400	- 4,800
	111,600					
	<b>소계</b>			<b>4,724,243</b>	<b>4,386,043</b>	<b>338,200</b>
소통감사담당관 <b>773,380</b>	구민소통강화	소통활성화 및 공공갈등 조정	구민소통 활성화	65,000	15,000	50,000
	69,200	69,200				
	자치구정의 역량 강화	공정하고 투명한 감사운영	효율적인 감사활동 지원	42,961	52,644	- 9,683
	43,431	43,431				
	구정 홍보 강화	신속 정확한 구정 홍보	언론을 활용한 구정홍보	104,879	87,573	17,306
	539,621	539,621	남구신문 발행	397,368	381,490	15,878
행정운영경비(소통감사담당관)	인력운영비(소통감사담당관)		40,668	39,474	1,194	
121,128	기본경비(소통감사담당관)		80,460	78,540	1,920	
	<b>소계</b>			<b>773,380</b>	<b>698,125</b>	<b>75,255</b>
미래성장담당관 <b>7,865,310</b> (국 <b>584,956</b> )	미래전략사업	구정 주요현안 사업추진	주요현안 발전방안 기획 및 사업추진	7,100	6,500	600
	444,340	444,340	용호부두 친수공간(공원) 관리	437,240	0	437,240
	생활SOC복합화(국민체육센터)	생활SOC복합화(국민체육센터)	국민체육센터 건립	6,030,000	1,300,000	4,730,000
	6,030,000	6,030,000				
	특구 활성화	UN평화문화특구 활성화	특구 협업기관 활성화 및 특화사업 추진	35,650	12,600	23,050
	35,650	35,650				
4차산업혁명	4차산업혁명 선제적 대응	4차산업혁명 선도사업 추진	22,500	0	22,500	
22,500	22,500					
청년 정책 지원	청년 일자리 창출 발굴 지원	지역주도형 청년일자리 사업(드래곤밸리 청년일자리프로젝트)	394,812 (국191,206)	648,600	- 253,788	
1,287,520 (국 584,956)	1,184,112 (국584,956)	지역주도형 청년일자리 사업(친	315,000 (국168,75	0	315,000	

		환경선박 청정연료시 스템 S/W기반 기술인력 지원)	0)		
		지역주도형 청년 일자리 사업(디 지털 콘텐츠 디 자이너 매칭 일자리 사 업)	420,000 (국225,000)	0	420,000
		청년일자리 지원	37,600	0	37,600
		대학생 행정체험 연수	16,700	0	16,700
	청년 자립기반 구 축 및 역량강화 103,408	청년정책 활성화	32,600	0	32,600
		청년 역량강화 프로그램 운영	12,000	0	12,000
		청년창조발전소 운영	58,808	28,008	30,800
	행정운영경비(미 래성장담당관) 45,300	기본경비(미래성장담당관)	45,300	0	45,300
소계			<b>7,865,310</b> (국 584,956)	<b>1,995,708</b>	<b>5,869,602</b>
합계			<b>36,361,953</b> (국 584,956)	<b>26,117,626</b>	<b>10,244,327</b>

주: 청색은 국비포함 사업, 적색은 2021년 신규사업을 나타냄

## (2) 행정자치국

- 행정자치국은 5과 체제로 구성되어 있으며, 2021년 예산액은 약 69,479백만 원 규모이고 전년 대비 약 3,643백만 원(5.53%) 증가하였음(<표 3-19>)
  - 행정지원과 예산액은 65,154백만 원으로 전체 행정자치국 예산의 93.78%에 해당함
  - 세무1과 예산액은 647백만 원으로 행정자치국 예산의 0.93% 수준이며, 세무 2과 예산액은 552백만 원임
  - 문화관광체육과 예산액은 4,709백만 원으로 6.78% 수준이고, 민원여권과 예산액은 414백만 원 규모임
- 행정지원과의 주요 재정사업은 ‘지방행정 역량 강화’, ‘공정한 선거관리’, ‘CCTV통합관제센터 운영’ 등이며, 단위사업으로는 내실 있는 인적 자원 관리, 의욕적인 근무여건 조성, 주민자치 기반강화, 건강하고 활기찬 남구 건설, 자원봉사 활동지원 사업, 공직선거관리, CCTV 통합관제센터의 효율

적 운영 등임

- 세부사업 예산액은 인력운영비(56,709백만 원)를 제외하면, 후생복지 증진을 통한 직원사기 진작(2,093백만 원), 통합관제센터 운영 활성화(805백만 원), 주민자치회 운영 지원(340백만 원), 직원능력 향상을 위한 교육훈련 지원(305백만 원) 등의 사업이 행정지원과의 주요 예산사업 분야임
- 세무1과는 ‘자주재원 확충’ 예산액이 532백만 원 수준이며, 세부사업으로는 지방세 과징업무 추진(195백만 원), 지방세정 운영 및 홍보(147백만 원)이 대표적임
- 세무2과는 ‘자주재원 확보’ 사업 예산액이 444백만 원이며, 단위사업으로는 정확하고 공정한 지방세 교부징수(122백만 원), 효율적인 체납세 정리(199백만 원), 구 세외수입 징수관리(123백만 원) 등이 있음
- 문화관광체육과 주요 재정사업은 ‘문화예술 진흥’, ‘관광기반 확충 및 관리’, ‘체육진흥’ 등이며, 단위사업으로는 문화예술 지원사업(3,328백만 원), 관광자원 개발 및 보전(224백만 원), 실업팀 육성 및 생활체육 지원(1,011백만 원) 등이 대표적임
  - 세부사업 예산액은 UN평화축제(233백만 원), 대동골문화센터 운영(226백만 원), 지방문화원 운영·활동 지원(151백만 원) 등 문화예술 진흥 사업의 예산규모가 크고, 실업(볼링)팀 지원(522백만 원), 구민참가 각종 대회 지원(108백만 원), 일반생활체육지도자 배치(101백만 원) 등 생활체육 지원 사업 예산액 비중이 높음
- 민원여권과 주요 사업은 ‘고객만족 친절서비스 강화’이며, 단위사업은 적극적인 민원맞이 자세 확립(281백만 원)과 민원참여기회 확대와 보상 실시(36백만 원) 등임
- 행정자치국 국비지원 사업은 행정지원과의 지방행정 역량강화 사업(국비 36,975천 원), 세무1과의 자주재원확충 사업(국비 74,129천 원), 문화관광체육과의 문화예술 진흥 사업(국비 1,347백만 원) 등이 대표적임
  - 행정지원과의 지방행정 역량강화 사업의 세부사업으로 전국 통합 자원봉사 보험 가입(14,750천 원 중 국비 7,357천 원), 가족관계등록사무처리 경비 지원(209,537천 원 중 국비 79,886천 원)임
  - 세무1과의 자주재원확충 사업의 세부사업인 개별주택가격 조사(153,238천 원 중 국비 74,129천 원)
  - 문화관광체육과의 문화예술 진흥 사업의 문화재·조형물 등 유지관리

(34,980천 원 중 국비18,400천 원), 우암동 공공도서관 건립(2,447백만 원 중 국비 1,329백만 원)

- 민원여권과 여권사무 추진 사업(25,325천 원)은 전액 국비지원 사업에 해당

<표 3-19> 행정자치국 사업현황(일반회계)

(단위: 천원)

부서	사업명	단위사업	세부사업	예산액	전년도예산액	비교증감
행정지원과 65,154,262 (국 116,861)	지방행정 역량강화 3,770,641 (국 36,975)	내실 있는 인적자원 관리 488,846	공정하고 합리적인 인사관리	103,806	67,897	35,909
			직원능력 향상을 위한 교육훈련 지원	305,040	307,040	- 2,000
			주요업무 및 행사추진	80,000	85,000	- 5,000
		의욕적인 근무여건 조성 2,097,165	후생복지 증진을 통한 직원사기 진작	2,093,165	2,100,296	- 7,131
			각종기관운영 지원	2,000	2,000	0
			구내식당 운영	2,000	2,000	0
		주민자치 기반강화 624,394	주민등록 관리	102,944	135,297	- 32,353
			주민자치회 운영 활성화	33,250	16,168	17,082
			주민자치회 운영 지원	340,160	370,960	- 30,800
			구민과 함께 하는 자치행정	139,110	163,110	- 24,000
			행정서비스현장 제 운영 활성화	1,000	1,000	0
			국가기반 재난 안전관리	7,930	7,930	0
		건강하고 활기찬 남구 건설 325,231	새마을 단체 지원	118,061	118,799	- 738
			사회단체 공익활동 지원	21,500	28,500	- 7,000
			각종 단체 운영 지원	12,960	12,960	0
			도시환경정비 및 기초질서 확립	10,000	10,000	0
			갈매길 정비사업	5,000	5,000	0
			자유총연맹 단체 지원	40,710	41,115	- 405
			등 문고 육성	117,000	117,000	0
		자원봉사 활동지	자원봉사 활성화	156,262	141,049	15,213

	원 사업 235,005 (국36,975)	지원(센터운영경비) 자원봉사 활성화 사업 전국 통합 자원봉사보험 가입 서비스 지원 자원봉사 코디네이터 지원·육성				
			1,500	1,500	0	
			14,750 (국7,357)	14,926	- 176	
			62,493 (국29,600)	61,316	1,177	
	공정한 선거관리 231,420	공직선거관리 231,420	선거관리	115,845	2,500	113,345
			부산광역시장 보궐선거**	115,575	0	115,575
	CCTV통합관제센터 운영 1,220,008	CCTV 통합관제센터의 효율적 운영 1,220,008	통합관제센터 운영 활성화	805,034	764,804	40,230
			통합관제시스템 인프라 확충	269,700	329,650	- 59,950
			통합관제시스템 운영 관리	145,274	154,373	- 9,099
	행정운영경비 57,932,193 (국79,886)	인력운영비(총괄)(행정지원과) 56,918,723 (국79,886)	인력 운영비(총괄)(행정지원과)	56,709,186	53,542,994	3,166,192
			가족관계등록사무처리 경비 지원	209,537 (국79,886)	262,997	- 53,460
		기본경비(총괄)(행정지원과)	631,190	630,770	420	
		기본경비(행정지원과)	382,280	368,860	13,420	
	세무1과 647,471 (국74,129)	자주재원확충 532,431 (국74,129)	정확하고 공정한 지방세 부과징수 379,193	지방세 과징업무 추진	195,430	151,280
원활한 체납처분 활동				33,350	27,620	5,730
지방세징 운영 및 홍보				147,453	134,132	13,321
적극적인 세원발굴				2,960	2,960	0
개별주택특성 및 가격의 정확한 조사 153,238 (국74,129)		개별주택가격 조사	153,238 (국74,129)	165,483	- 12,245	
행정운영경비(세무1과) 115,040		기본경비(세무1과)	115,040	101,000	14,040	
세무2과 552,760	자주재원 확보 444,080	정확하고 공정한 지방세 부과징수 121,856	지방세 과징업무 추진	96,280	152,088	- 55,808
			징수율 제고를 위한 홍보활동	20,640	20,160	480
			부과징수의 정확성 제고 및 전문	2,500	2,600	- 100

			성 확보				
			과학적인 지방세 자료관리 및 분석	2,436	8,336	- 5,900	
			효율적인 체납세 정리 199,130	자동차세 체납차량 번호판 영치 활동	12,210	14,550	- 2,340
				원활한 체납처분 활동 지원	17,600	17,600	0
				체납고지서 제작 발송	169,320	169,040	280
			구 세외수입 징수 관리 123,094	세외수입 고지서 제작	12,845	1,450	11,395
				세외수입 정보시스템 유지보수	98,249	94,544	3,705
				능동적인 체납 정리활동 유도	12,000	14,200	- 2,200
			행정운영경비(세무2과) 108,680	기본경비(세무2과)	108,680	123,280	- 14,600
			문화관광체육과 4,709,688 (국1,347,400)	문화예술 진흥 3,328,124 (국1,347,400)	문화예술 지원사업 3,328,124 (국1,347,400)	지방문화원 운영·활동 지원	151,750
문화예술사업 지원	16,488	16,488				0	
문화가 있는 날	30,000	15,000				15,000	
해맞이 행사	3,400	3,400				0	
달맞이 축제	36,600	36,600				0	
UN평화축제	233,200	203,200				30,000	
플리마켓 운영	15,000	15,000				0	
문화재·조형물 등 유지관리	34,980 (국18,400)	11,782				23,198	
무형문화재 전승 지원	7,825	10,450				- 2,625	
동계보조	4,000	4,000				0	
오륙도 여성합창단 지원	30,600	37,500				- 6,900	
소년소녀합창단 지원	44,120	73,020				- 28,900	
대동골문화센터 운영	226,596	228,666				- 2,070	
유통업 관리	6,445	7,930				- 1,485	
문현아트센터 유지관리	7,120	7,120				0	
우암동 공공도서관 건립	2,447,000 (국1,329,000)	1,700,000				747,000	
작은도서관 지원	33,000	30,000	3,000				
관광기반 확충	관광자원 개발 및	관광자원의 개발	16,000	54,000	- 38,000		

	및 관리 224,550	보전 224,550	및 홍보			
			관광기반시설의 유지 및 보수	20,600	20,000	600
			남구문화관광해설사 운영	30,450	32,450	- 2,000
			남구 문화관광벨트 홍보 강화	117,500	52,000	65,500
			관광안내체계 구축(전환)	30,000	20,000	10,000
	체육진흥 1,010,952	실업팀 육성 및 생활체육 지원 1,010,952	남구 투어 운영	10,000	6,140	3,860
			실업(볼링)팀 지원	522,012	508,588	13,424
			남구체육회 운영 지원	39,500	27,500	12,500
			남구체육회 지원	45,600	44,400	1,200
			일반생활체육지도자 배치	101,388	95,508	5,880
			어르신생활체육지도자 배치	28,968	27,288	1,680
			생활체육교실	11,667	11,667	0
			장수체육대학	1,800	1,800	0
			어린이체능교실	1,800	1,800	0
			청소년체련교실	1,440	1,700	- 260
			주5일제생활체육 실천광장	2,300	2,700	- 400
			스포츠강좌이용권 지원	27,525	26,904	621
			유소년 축구대회	13,000	13,000	0
			어울림 바둑대회	4,000	4,000	0
			태권도대회	7,000	7,000	0
			구민참가 각종 대회 지원	108,160	108,160	0
			체육진흥 활성화	1,000	1,000	0
동네체육시설 유지 및 관리	91,200	95,516	- 4,316			
			장애인스포츠강좌이용권 지원	2,592	2,160	432
행정운영경비(문화관광체육과) 146,062	인력운영비(문화관광체육과)		79,102	76,588	2,514	
		기본경비(문화관광체육과)	66,960	64,920	2,040	
민원여권과 414,466 (국25,325)	고객만족 친절서비스 강화 317,646 (국25,325)	적극적인 민원맞이 자세 확립 281,006 (국25,325)	편안하고 깨끗한 민원실 환경조성	3,757	5,291	- 1,534
			민원발급 업무수행	60,559	62,929	- 2,370
			기록물 관리	49,665	41,049	8,616
			우편물 관리	139,200	127,200	12,000
			가족관계등록사	2,500	3,000	- 500



			무 추진				
			여권사무 추진	25,325 (국25,325)	10,956	14,369	
			민원참여기회 확대와 보상 실시 36,640	친절서비스 마인드 강화	29,840	36,340	- 6,500
				민원모니터 운영	5,400	5,400	0
				주민참여에 대한 보상	1,400	1,400	0
행정운영경비(민원여권과) 96,820	기본경비(민원여권과)	96,820	96,820	0			
<b>합계</b>			<b>69,478,647</b>				

주: 청색은 국비포함 사업, 적색은 2021년 신규사업을 나타냄

### (3) 일자리환경국

- 일자리환경국은 5과 체제로 구성되어 있으며, 2021년 예산액은 약 35,457백만원 규모이고 전년 대비 약 2,661백만원(-6.98%) 감소하였음(<표 3-20>)
  - 일자리경제과 예산액은 5,637백만원으로 전체 일자리환경국 예산의 15.90%에 해당함
  - 도시재생과 예산액은 686백만원으로 일자리환경국 예산의 1.93% 수준이며, 환경위생과 예산액은 1,400백만원으로 일자리환경국 예산액의 3.95%를 차지함
  - 자원순환과 예산액은 22,849백만원으로 64.44% 수준이고, 공원녹지과 예산액은 4,883백만원으로 일자리환경국 예산액의 13.77% 규모임
- 일자리경제과의 주요 재정사업은 ‘고용촉진 및 안정’, ‘지역경제 육성’, ‘농·축산업 육성’, ‘해양수산자원 보호’ 등이며, 단위사업으로는 일자리 창출 발굴 지원, 지역경제 활성화 지원, 농·축산물 유통관리 및 동물보호, 수산업 진흥을 위한 환경조성 등임
  - 세부사업 예산액은 부산남구사랑상품권 운영(2,438백만), 공공일자리사업(950백만 원), 지역공동체 일자리사업(605백만 원), 사회적기업육성(500백만 원), 지역방역일자리사업(345백만 원) 등의 사업이 일자리경제과의 주요 예산사업 분야임
- 도시재생과는 도시재생활성화 사업 예산액이 465백만 원 수준이며, 세부사업으로는 취약계층 기후변화 지원 사업(300백만 원), 남구 도시재생지원센터 운영(83백만 원), 우암동 마을지기 사무소 운영 사업(72.6백만 원), 소막마을 주민공동체센터 운영(28백만 원) 등이 대표적임

- 환경위생과는 ‘자연환경 보전’ 사업 예산액이 1,264백만 원, ‘공중 및 식품 위생 관리’ 사업 예산액이 41백만 원 수준이며, 세부사업으로는 슬레이트 처리 지원사업(453백만 원), 석면피해구제급여 보상금(398백만 원), 미세먼지 발생 저감(130백만 원), 자연생태보호운동 추진(81백만 원), 공중 및 식품위생 업소 관리 지원(18.5백만 원) 등이 있음
- 자원순환과 주요 재정사업은 ‘청소관리’, ‘화장실 문화개선 및 수질관리’ 등이며, 세부사업으로는 생활쓰레기 적기수거 작업(12,304백만 원), 음식물쓰레기 효율적 처리(2,386백만 원), 관급봉투 제작 관리(417백만 원), 재활용품 선별장 운영(230백만 원), 깨끗한 거리만들기(183백만 원) 등이 대표적임
  - 화장실 문화개선 및 수질개성 사업의 세부사업 예산액은 공중화장실 시설 유지관리(367백만 원), 공동화장실 시설유지관리(129백만 원) 등의 사업 예산액 비중이 높음
- 공원녹지과과 주요 사업은 ‘푸른 남구 가꾸기’, ‘쾌적하고 깨끗한 공원관리’ 이며, 단위사업은 푸른 남구 조성(1,642백만 원)과 산림재해방지(1,052백만 원), 공원유지관리(1,748백만 원) 등임
  - 푸른 남구 조성 분야 세부사업으로는 도시녹화 조성 및 사후관리(783백만 원), 청사 및 백운포 수목·초화 관리(330백만 원), 미세먼지 저감 공익숲 가꾸기(135백만 원) 등이 대표적 예산사업이며, 산림재해방지 분야는 산불방지 지원(272백만 원), 등산로 정비(133백만 원) 등의 예산액 비중이 높고, 그 외 산림재해방지 분야 세부사업 대부분은 국비지원 사업으로 추진함
- 일자리환경국 국비지원 사업은 일자리경제과의 지역경제 육성 사업(국비 38,100천 원), 농·축산업 육성(국비 46,150천 원), 해양수산자원 보호(국비 71,180천 원), 도시재생과의 도시재생활성화 사업(국비 100백만 원), 자연환경보전 사업(국비 1,264백만 원), 공중 및 식품위생 관리 사업(국비 41,388천 원), 공원녹지과의 푸른 남구 가꾸기 사업(국비 433백만 원) 등임
  - 일자리경제과 국비지원 사업으로는 취약계층 에너지복지사업(55,000천원 중 국비 33,100천 원), 승강기 사고대응 합동훈련(10백만 원 중 국비 5백만 원), 축산물 수거검사 지원(700천 원 중 국비 350천 원), 초등돌봄교실 과일간식 지원사업(70백만 원 중 국비 35백만 원), 길고양이 중성화 수술지원(54백만 원 중 국비 10.8백만 원), 해양보호구역 관리(15.7백만 원 중 국비 11백만 원)임
  - 도시재생과 국비지원 사업은 취약계층 기후변화 지원사업(300백만 원 중

- 국비 100백만 원)으로 2021년 신규사업임
- 환경위생과 국비지원 사업은 소규모 사업장 방지시설 설치 지원(151백만원 중 국비 84백만 원), 슬레이트 처리 지원사업(453.3백만 원 중 국비 226.65백만 원), 어린이보호식품 전담관리원 운영(14백만 원 중 국비 7백만 원), 합동단속 및 지자체 위생관리 지원(8.748백만 원 중 국비 4.374백만 원), 위생용품 안전관리(190천 원 중 국비 95천 원)
  - 공원녹지과 국비지원 사업은 푸른남구 조성(1,642백만 원 중 국비 97백만 원)이며, 세부사업별로는 정책숲 가꾸기(30.634천 원 중 국비 15.317천 원), 조림(22백만 원 중 국비 11 백만 원), 미세먼지 저감 공익숲가꾸기(135.6백만 원 중 국비 67.8백만 원) 사업임. 산림재해방지 사업(1,052백만 원 중 국비 336백만 원)의 세부사업별로는 산림재해일자리 사업 등 총 17개 사업이 국비지원 사업으로 추진 중이며, 이 중 8개 사업은 2021년 신규사업에 해당함

<표 3-20> 일자리환경국 사업현황(일반회계)

(단위: 천원)

부서	사업명	단위사업	세부사업	예산액	전년도예산액	비교증감
일자리경제과 5,637,575 (국95,250)	고용 촉진 및 안정 2,540,114	일자리 창출 발굴 지원 2,540,114	공공근로사업	950,000	950,000	0
			지역공동체 일자리사업	604,982	753,790	- 148,808
			지역방역일자리사업	344,912	0	344,912
			일자리정보센터 운영	6,220	3,000	3,220
			사회적기업육성(일자리창출, 생활)	500,000	368,000	132,000
			사회적기업 사회보험료 지원	120,000	18,000	102,000
			일자리창출 활성화	14,000	7,000	7,000
	지역경제 육성 2,684,117 (국38,100)	지역경제 활성화 지원 2,684,117 (국38,100)	전통시장 육성	17,780	11,500	6,280
			물가안정 지원	31,959	29,843	2,116
			부산남구사랑 상품권 운영	2,438,168	546,540	1,891,628
			공공배달앱 운영	121,410	0	121,410

			BIFC 네트워크 구축	4,000	4,000	0
			취약계층 에너지 복지사업	55,000 (국33,100)	46,000	9,000
			산업행정 업무추진	1,000	1,000	0
			승강기 사고대응 합동훈련	10,000 (국5,000)	0	10,000
	농, 축산업 육성 200,900 (국46,150)	농, 축산물 유통관리 및 동물보호 200,900 (국46,150)	농축산물 시료수거	600	600	0
			축산물 수거검사 지원	700 (국350)	700	0
			도시농업육성	8,000	8,000	0
			초등돌봄교실 과일간식 지원사업	70,000 (국35,000)	68,608	1,392
			가축전염병 예방활동	3,000	3,200	- 200
			공수의 수당 지원사업	3,600	0	3,600
			동물등록	8,000	8,000	0
			유기동물 위탁보호	43,000	50,000	- 7,000
			들개 긴급 포획(구조) 사업	10,000	10,000	0
			길고양이 중성화 수술지원	54,000 (국10,800)	100,050	- 46,050
	해양수산자원 보호 71,180 (국11,000)	수산업 진흥을 위한 환경조성 71,180 (국11,000)	수산종자관리사업(전환)	52,000	0	52,000
			해양보호구역 관리(경상)	15,700 (국11,000)	17,800	- 2,100
			수산업 경영인 및 어업인행사 지원	3,000	3,000	0
			어항시설 관리	480	0	480
	행정운영경비(일자리경제과) 141,264	인력운영비(일자리경제과)	40,324	37,602	2,722	
		기본경비(일자리경제과)	100,940	90,760	10,180	
도시재생과 686,600 (국100,000)	도시재생활성화 465,660 (국100,000)	도시재생정책 434,480 (국100,000)	지역재생기획	20,100	45,840	- 25,740
			도시재생 주민대학 운영	3,000	0	3,000
			마을공동체 미디어 활성화 지원	13,000	0	13,000
			남구 도시재생지원센터 운영	83,150	132,779	- 49,629
			소막마을 주민공동체센터 운영	28,260	30,108	- 1,848

			행복마을 만들기	14,370	14,376	- 6	
			우암동 마을지기 사무소 운영사업	72,600	97,660	- 25,060	
			취약계층 기후변화 지원사업	300,000 (100,000)	0	200,000	
			도시재생사업	폐공간철거사업	30,000	50,000	- 20,000
			31,180	재생사업 추진	1,180	4,580	- 3,400
	아름다운 도시환경 조성	올바른 옥외광고 문화 정착	9,180	9,180	0		
	9,180						
	행정운영경비(도시재생과)	기본경비(도시재생과)	71,760	65,880	5,880		
	71,760						
	재무활동(도시재생과)	내부거래지출(도시재생과)	140,000	140,000	0		
140,000							
환경위생과 1,400,547 (국322,119)	자연환경보전 1,264,689 (국310,650)	쾌적한 생활 환경 조성 1,264,689 (국310,650)	환경개선부담금 부과징수	23,635	28,379	- 4,744	
			자연생태보호운동 추진	81,225	60,970	20,255	
			먹는물 공동시설 관리 및 수질검사	11,695	9,217	2,478	
			소규모사업장 방지시설 설치지원	151,200 (국84,000)	0	151,200	
			온실가스 저감추진	2,500	2,500	0	
			환경오염원관리	12,084	11,507	577	
			석면피해구제급여 보상금	398,450	392,155	6,295	
			슬레이트 처리 지원사업	453,300 (국226,650)	0	453,300	
			미세먼지 발생 저감	130,600	147,450	- 16,850	
	공중 및 식품위생관리 41,388 (국11,469)	공중 및 식품위생업소 지도 관리 41,388 (국11,469)	공중 및 식품위생업소 관리 지원	18,450	12,250	6,200	
			어린이보호식품 전담관리원 운영	14,000 (국7,000)	14,000	0	
			합동단속 및 지자체 위생관리 지원	8,748 (국4,374)	8,746	2	
			위생용품 안전관리	190 (국95)	230	- 40	
	행정운영경비(환경위생과)	기본경비(환경위생과)	94,470	95,920	- 1,450		

	94,470						
자원순환과 22,849,019	청소관리 15,981,154	깨끗한 가로환경 조성 13,256,977	생활쓰레기 적기 수거 작업	12,304,853	11,716,776	588,077	
			깨끗한 거리만들기	183,850	155,850	28,000	
			환경관리원 관리	90,845	90,455	390	
			쓰레기 무단투기 단속	144,350	140,218	4,132	
			청소차량현대화 추진	105,992	113,792	- 7,800	
			관급봉투 제작관리	417,087	388,121	28,966	
		고보라이트 설치 (주민참여예산)	10,000	12,500	- 2,500		
		폐기물 감량 및 자원화 2,724,177	재활용품 선별장 운영	230,347	105,720	124,627	
			분리배출 홍보강화 및 재활용 극대화	107,850	115,520	- 7,670	
			음식물쓰레기 효율적 처리	2,385,980	2,321,660	64,320	
		화장실 문화개선 및 수질관리 595,000	공공수역 수질보전 및 화장실 시설개선 595,000	오수·분뇨의 적정처리	5,620	8,590	- 2,970
				공중화장실 시설 유지관리	366,973	332,249	34,724
	공동화장실 시설 유지관리			129,379	128,019	1,360	
	공중화장실 개선 사업			32,328	32,345	- 17	
	취약계층 재래식 화장실 개선사업			55,000	0	55,000	
	개방화장실 지원 사업			5,700	0	5,700	
	행정운영경비(자원순환과) 6,272,865	인력운영비(자원순환과)		6,161,645	7,320,883	- 1,159,238	
		기본경비(자원순환과)		111,220	114,460	- 3,240	
	공원녹지과 4,883,055 (국433,719)	푸른 남구 가꾸기 2,694,655 (국433,719)	푸른남구 조성 1,642,018 (국97,417)	꽃피는 거리 조성 및 양묘장 관리	256,410	255,507	903
				도시녹화 조성 및 사후관리	783,674	686,663	97,011
청사 및 백운포 수목·초화 관리				330,000	30,000	300,000	
정책숲가꾸기				30,634 (국15,317)	30,634	0	

		조림	22,000 (국11,000)	22,000	0
		조림지 관리	29,500	24,100	5,400
		기간제 근로자 처우개선(공원녹 지과)	900	900	0
		한얼고등학교 및 돌산지역 철쭉단 지 조성(주민참 여예산)	50,000	50,000	0
		미세먼지 저감 공익숲가꾸기	135,600 (국67,800)	108,480	27,120
		산지관리	3,300	0	3,300
	산림재해방지 1,052,637 (국336,302)	재선충병 방제	36,009 (국25,206)	36,009	0
		일반병해충 방제	15,184 (국10,135)	15,712	- 528
		산림재해일자리 (산림병해충예찰 방제단)(경상)	134,316 (국67,158)	132,944	1,372
		산림재해일자리 (산림병해충예찰 방제단)(자본)	5,000 (국2,500)	5,000	0
		산불방지지원	272,028	263,084	8,944
		산림재해일자리 단기(산불전문예 방진화대)	138,668 (국55,468)	143,507	- 4,839
		사회복무요원 운 영	27,436 (국27,436)	24,192	3,244
		등산로 정비	133,269	77,630	55,639
		산지사방시설	81,000 (국56,700)	0	81,000
		산림재해일자리 단기(산사태예방 지원단)	54,387 (국21,735)	53,652	735
		산림서비스도우 미 운영	21,126 (국10,563)	20,832	294
		숲해설 산림복지 전문업 위탁 운 영 지원	51,000 (국25,500)	51,000	0
		사방시설외관의 이상유무 점검	1,980 (국1,386)	0	1,980
		숲체험장 정비	10,000	20,000	- 10,000
		생태교란생물 퇴 치 사업	40,000 (국20,000)	0	40,000
		재난상황관리(경 상)	3,198 (국1,280)	0	3,198
		재난상황관리(자 본)	1,300 (국520)	0	1,300

			진화장비확충(경상)	14,436 (국5,775)	0	14,436
			무선통신운용(경상)	4,000 (국1,600)	0	4,000
			소화시설 및 운영	8,300 (국3,320)	0	8,300
	쾌적하고 깨끗한 공원관리 1,748,276	공원유지관리 1,748,276	쾌적한 공원환경 유지	907,276	1,165,550	- 258,274
공원·유원지 등 정비			246,000	163,000	83,000	
평화공원 국화전시회			95,000	95,000	0	
지계골 어린이공원 조성			500,000	200,000	300,000	
행정운영경비(공원녹지과) 440,124	인력운영비(공원녹지과)		370,524	472,594	- 102,070	
	기본경비(공원녹지과)		69,600	69,600	0	

주: 청색은 국비포함 사업, 적색은 2021년 신규사업을 나타냄

#### (4) 복지교육국

- 복지교육국은 5과 체제로 구성되어 있으며, 2021년 예산액은 약 292,469백만원 규모이고 전년 대비 약 50,532백만원(20.89%) 증가하였음(<표 3-21>)
  - 복지정책과 예산액은 2,587백만원으로 전체 복지교육국 예산의 0.88%에 해당함. 평생교육과 예산액은 6,002백만원으로 복지교육국 예산의 2.05% 수준임
  - 주민복지과 예산액은 168,199백만원으로 복지교육국 전체 예산액의 57.51%를 차지함
  - 여성아동과 예산액은 67,805백만원으로 23.18% 수준이고, 생활보장과 예산액은 47,236백만원으로 복지교육국 예산액의 16.15% 규모임
- 복지정책과의 주요 재정사업은 ‘지역사회복지 활성화’, ‘보훈관리’, ‘취약계층 지원’ 등이며, 단위사업으로는 지역사회 복지업무 활성화, 보훈단체 지원, 복지관 운영 사업, 긴급지원 및 사회서비스 제공, 사회복지통합서비스 사업 등임
  - 세부사업 예산액은 사회복지 업무역량 강화(101백만원), 보훈단체 공익사업 지원(110백만원), 감만종합사회복지관 환경개선사업 지원(110백만원) 등의 사업이 복지정책과의 주요 예산사업 분야임
- 평생교육과는 평생학습체제 구축(602백만원), 지역인재 육성 및 보호(4,015백



만 원), 지역인재 지원(21백만 원), 정보화 추진(1,245백만 원) 등이 주요 사업이며, 세부사업별로는 교육기관 보조(2,428백만 원) 예산액이 가장 많은 비중을 차지함

- 주민복지과는 ‘노인복지증진’ 사업 예산액이 110,808백만 원, ‘장애인 복지증진’ 사업 예산액이 22,727백만 원, 취약아동의 전인적 발달지원 196백만 원 등으로 노인과 장애인 복지증진 사업 예산액이 대부분을 차지함
- 여성아동과 주요 재정사업은 ‘여성·아동 지원’, ‘보육서비스 제공’ 등이며, 세부사업으로는 재가 한부모가족 지원(1,651백만 원), 출산지원금(1,050백만 원), 아이돌봄 지원(2,084백만 원), 아동수당 지원(14,119백만 원), 지역아동센터 운영비 지원(1,240백만 원), 보육교직원 인건비 지원(6,539백만 원), 보육교직원(담임교사) 처우개선 지원(1,787백만 원), 보육교직원(보조교사) 처우개선 지원(1,518백만 원) 등의 사업 예산액 비중이 높음
- 생활보장과 주요 사업은 ‘기초생활보장’, ‘저소득주민 자립강화’이며, 기초생활보장 사업 예산액은 42,843백만 원, 저소득층 자립사업 강화 예산액은 4,233백만 원임
  - 기초생활보장 분야 세부사업으로는 생계급여(29,400백만 원), 주거급여(12,836백만 원) 사업 예산액 비중이 높음
  - 저소득주민 자립 강화 분야 세부사업으로는 자활근로(3,600백만 원), 지역자활센터 운영(332백만 원), 지역자율형 사회서비스 투자사업(193백만 원) 등의 예산액 비중이 높음
- 복지교육국 국비지원 사업은 복지정책과의 지역사회복지업무 활성화(국비 200백만 원), 취약계층지원(국비 1,590백만 원), 평생교육과의 지역인재 육성 및 보호(국비 34.6백만 원), 주민복지과 노인복지증진(국비 110,808백만 원), 장애인 복지증진(국비 15,659백만 원), 저소득아동 보호 및 육성(국비 157백만 원), 여성아동과의 여성·아동 지원사업(국비 13,432백만 원), 보육서비스 제공(국비 26,645백만 원), 생활보장과의 기초생활보장(국비 38,434백만 원), 저소득주민 자립 강화(국비 3,542백만 원) 등임
  - 복지정책과 국비지원 사업으로는 코로나19 생활지원비 지원(400백만 원 중 국비 200백만 원), 긴급복지(1,200백만 원 중 국비 960백만 원), 구통합사례관리 지원(15백만 원 중 국비 7.5백만 원), 동 맞춤형 통합서비스 지원(142백만 원 중 국비 99.9백만 원)
  - 평생교육과 국비지원 사업은 청소년 활동지원(2.8백만 원 중 국비 1.4백만

- 원), 청소년 건강지원(66.4백만 원 중 국비 33.2백만 원) 사업임
- 주민복지과 국비지원 사업은 노후 생활안정 지원(132,066백만 원 중 국비 105,289백만 원), 노인복지시설 지원(1,999백만 원 중 국비 219백만 원), 노인사회참여 활성화(10,926백만 원 중 국비 5,299백만 원) 등이며, 장애인 복지보장(22,727백만 원 중 국비 15,659백만 원) 사업의 세부사업들은 대부분 국비지원 사업에 해당함
  - 여성아동과 국비지원 사업은 여성·아동 지원사업의 세부사업 중 아이돌봄 지원(2,084백만 원 중 국비 1,458백만 원), 아동수당 지원(14,119백만 원 중 국비 11,295백만 원), 지역아동센터 운영비 지원(1,240백만 원 중 국비 620백만 원), 다함께 돌봄 사업 인건비(105백만 원 중 국비 52.6백만 원), 다함께 돌봄센터 지원(16.8백만 원 중 국비 3.6백만 원) 등임. 보육서비스 제공 분야 세부사업 중 대부분은 국비지원 혹은 전액 시비로 운영함
  - 생활보장과의 기초생활보장 사업과 저소득층 자립사업 강화 분야 세부사업들 중 지역자율형 사회서비스 투자사업(가사간병 방문 도우미)(193백만 원) 등 일부 사업을 제외하고 국비지원 혹은 전액 시비로 운영함

<표 3-21> 복지교육국 사업현황(일반회계)

(단위: 천원)

부서	사업명	단위사업	세부사업	예산액	전년도예산액	비교증감
복지정책과 2,587,731 (국1,333,172)	지역사회복지 활성화 536,021 (국200,000)	지역사회복지업무 활성화 536,021 (국200,000)	사회복지업무 역량강화	101,400	104,400	- 3,000
			지역사회 보장협의체 운영	20,581	800	19,781
			지역사회보장계획 수립	13,500	1,500	12,000
			재해재난긴급구조	540	6,980	- 6,440
			생활지원비 지원 (코로나19)	400,000 (국200,000)	0	400,000
	보훈관리 212,860	보훈단체지원 212,860	보훈단체 공익사업 지원	110,660	112,660	- 2,000
			국가유공자 및 보훈단체 격려	64,400	64,400	0
			보훈시설 관리	18,600	18,600	0
			참전유공자 기초수급자 명예수당	19,200	19,200	0

	취약계층지원 1,590,100 (국1,067,460)	복지관 운영 사업 190,000	복지관 운영 지원	80,000	80,000	0	
			감만종합사회복지관 환경개선사업 지원	110,000	0	110,000	
		긴급지원 및 사회 서비스 제공 1,200,000 (국960,000)	긴급복지	1,200,000 (국960,000)	1,186,250	13,750	
			공공복지전달체계 개선	21,800	21,800	0	
		사회복지통합서비스 사업 200,100 (국107,460)	사회서비스 연계 사업	5,300	5,300	0	
			구 통합사례관리 지원	15,000 (국7,500)	15,000	0	
			찾아가는 보건복지서비스 운영	15,200	130,249	- 115,049	
			동 맞춤형 통합 서비스 지원	142,800 (국99,960)	142,800	0	
		행정운영경비(복지정책과) 248,750 (국65,712)	인력운영비(복지정책과)		172,290 (국65,712)	141,554	30,736
			기본경비(복지정책과)		76,460	120,200	- 43,740
평생교육과 6,001,717 (국34,589)	평생학습체제 구축 601,855	평화교육도시 브랜드 창조 601,855	평화교육 특화프로그램 운영	260,605	275,768	- 15,163	
			평생 학습네트워크 구축사업	8,000	8,000	0	
			행복학습센터 운영	211,240	212,740	- 1,500	
			성인문해교육 운영	49,200	74,200	- 25,000	
			평생 학습박람회 운영	37,000	37,000	0	
			남구 시민대학(원) 운영	35,810	38,032	- 2,222	
	지역인재 육성 및 보호 4,015,390 (국34,589)	교육협력체제 구축 3,439,671	교육협력체제 구축	교육협력사업	11,000	11,000	0
				교육기관보조	2,428,771	2,949,596	- 520,825
				교복비 지원사업	729,900	0	729,900
				진로교육지원센터 운영	270,000	270,000	0
		청소년 육성 및 보호 575,719 (국34,589)	청소년 육성 및 보호	청소년 보호사업 운영	9,149	9,679	- 530
				청소년 활동지원	2,800 (국1,400)	2,800	0
				학교 밖 청소년 지원	84,517	83,716	801
				학교 밖 청소년	13,844	0	13,844

			급식비 지원					
			학교 밖 청소년 급식비 지원(시 비사업)	1,949	0	1,949		
			청소년 특별지원	10,522	10,000	522		
			청소년안전망 구 축 지원	97,470	96,800	670		
			지방상담 운영	160,096	162,000	- 1,904		
			청소년 건강지원	66,378 (국33,189)	58,080	8,298		
			청소년동반자 운 영 지원	116,890	115,920	970		
			청소년동반자 기 관부담금 지원	12,104	11,706	398		
			지역인재 지원 21,350	장학사업 운영 21,350	재단법인 남구장 학회 운영 지원	21,350	30,957	- 9,607
			정보화 추진 1,245,309	정보화를 통한 전 자정부 구현 1,245,309	지역정보화 촉진 및 정보격차 해 소	23,760	47,420	- 23,660
행정정보시스템 운영	355,390	338,684			16,706			
구정정보화 추진 및 기반구축	754,700	277,300			477,400			
정보보안 및 개 인정보보호	111,459	119,375			- 7,916			
행정운영경비(평 생교육과) 117,813	인력운영비(평생교육과)	인력운영비(평생교육과)	47,973	47,857	116			
		기본경비(평생교육과)	69,840	75,660	- 5,820			
주민복지과 168,199,013 (국126,749,169)	노인복지증진 144,992,970 (국110,808,223)	노후 생활안정 지 원 132,066,686 (국105,289,561)	노인복지 활성화	3,000	2,600	400		
			기초연금 지급	129,030,9 56 (국103,22 4,765)	115,005,9 59	14,024,99 7		
			저소득노인세대 등 국민건강보험 료 지원	80,000	80,000	0		
			노인돌봄서비스 사업 지원	2,949,730 (국2,064,7 96)	2,855,210	94,520		
			노인 성인용 보 행기 지원	3,000	5,000	- 2,000		
		노인복지시설 지 원 1,999,688 (국219,100)	경로당 냉난방비 및 양곡비 지원	390,400 (국97,600)	398,574	- 8,174		
			경로당 운영 지 원	253,880	274,880	- 21,000		
			노인복지시설 기 능보강	175,000	175,000	0		
			노인회 노인복지 지원	24,500	18,200	6,300		

		노인교실 운영 지원	19,500	0	19,500
		노인복지관 운영 지원	695,840	680,412	15,428
		재가노인지원서비스센터 운영지원	264,112	354,276	- 90,164
		노인복지 요양시설 지원	41,456	29,568	11,888
		생계급여(노인복지 요양시설 입소자)	135,000 (국121,500)	140,000	- 5,000
	노인사회참여 활성화 10,926,596 (국5,299,562)	노인일자리 및 사회활동지원 확대	10,599,124 (국5,299,562)	10,599,123	1
		시니어클럽 운영	327,472	285,292	42,180
장애인 복지증진 22,727,132 (국15,659,074)	장애인 복지보장 22,727,132 (국15,659,074)	장애인복지 활성화	10,800	11,700	- 900
		장애인자립생활센터 지원	155,489 (국62,196)	0	155,489
		장애인단체지원	15,520	15,520	0
		장애인 자립생활 체험홈 운영지원	10,000	10,000	0
		생계급여(장애인 거주시설)	250,000 (국225,000)	205,000	45,000
		장애인거주시설 운영 지원	2,741,408 (국1,918,426)	0	2,741,408
		장애수당(기초) 지급	573,714 (국401,600)	0	573,714
		장애수당(차상위 등) 지급	450,610 (국315,427)	0	450,610
		장애인연금 급여 지급	5,830,757 (국4,081,530)	0	5,830,757
		장애인의료비 지원	672,703 (국538,162)	0	672,703
		여성장애인 출산 비용지원	4,000 (국2,800)	0	4,000
		저소득장애인 진단비 및 검사비 지원	6,800 (국3,400)	0	6,800
		장애인 활동지원 급여 지원	9,381,679 (국6,567,175)	0	9,381,679

			활동보조 가산급여	28,549 (국20,016)	0	28,594
			장애인일자리지원(일반형일자리)	867,072 (국433,536)	0	867,072
			장애인일자리지원(시간제일자리)	102,062 (국51,031)	0	102,062
			장애인일자리지원(복지일자리)	313,030 (국156,530)	0	313,060
			발달재활서비스바우처 지원	782,329 (국547,630)	0	782,329
			언어발달지원바우처 지원	2,000 (국1,400)	0	2,000
			발달장애인 부모상담지원	5,760 (국4,032)	5,100	660
			양지골복합센터관리	9,580	9,580	0
			보조기구교부(장애인)	20,625 (국16,500)	20,328	297
			발달장애인 주간활동서비스지원	243,000 (국170,100)	211,200	31,800
			청소년 발달장애 학생 방과후활동서비스지원	203,690 (국142,583)	239,292	- 35,602
			중증장애인 지역맞춤형 취업지원	45,880	0	45,880
	저소득아동 보호 및 육성 196,290 (국157,032)	취약아동의 전인적 발달지원 196,290 (국157,032)	취약계층 아동통합서비스 지원	196,290 (국157,032)	0	196,290
	행정운영경비(주민복지과) 282,621 (국124,840)	인력운영비(주민복지과)		209,701 (국124,840)	0	209,701
기본경비(주민복지과)		72,920	97,400	- 24,480		
여성아동과 67,805,202 (국40,116,745)	여성·아동 지원 21,711,379 (국13,432,690)	여성·가족이 행복한 사회 추진 5,186,183 (국1,458,836)	여성단체 활성화 및 사회참여 확대	12,500	12,500	0
			여성의 능력개발 및 권익증진	7,150	7,150	0
			오륙도 여성대학 운영	2,600	5,000	- 2,400
			여성친화도시 조성	25,800	15,000	10,800

		한부모가족 지원 활성화	8,000	8,000	0
		재가 한부모가족 지원	1,651,262	1,720,350	- 69,088
		가정폭력 상담소 운영지원	126,382	122,201	4,181
		출산지원금	1,050,000	255,000	795,000
		출산축하용품 지 원	133,000	0	133,000
		아이돌봄지원	2,084,051 (국1,458,8 36)	2,437,887	- 353,836
		한부모가족시설 입소자 상담·치 료 지원	6,000	4,862	1,138
		청소년 한부모자 립지원사업	26,194	23,658	2,536
		여성폭력예방 협 력체계 구축운영	7,000	0	7,000
		한부모가족 시설 아이돌봄서비스 지원	46,244	22,223	24,021
	아동복지 증진 16,503,196 (국11,973,854)	아동수당 지원	14,119,00 0 (국11,295, 000)	14,346,19 0	- 227,190
		아동수당제도 지 자체사업 추진	3,134 (국2,194)	2,973	161
		아동급식 지원	970,942	0	970,942
		지역아동센터 운 영 및 지원	28,500	28,500	0
		지역아동센터 운 영비 지원	1,240,800 (국620,40 0)	1,161,000	79,800
		아동복지교사 파 견지원	11,700	220,726	- 209,026
		다함께 돌봄 사 업 인건비	105,320 (국52,660)	65,700	39,620
		다함께 돌봄센터 지원	16,800 (국3,600)	9,300	7,500
		어린이 놀이터 보수	2,000	0	2,000
		아동친화도시 조 성사업	5,000	0	5,000
		요보호아동 건전 육성 22,000	아동복지시설 지 원	3,000	3,000
	아동복지 지원		4,200	4,200	0
	공동생활가정 중		7,200	0	7,200

			사자 처우개선 지원			
			아동학대보호 지원	7,600	0	7,600
보육서비스 제공 45,944,083 (국26,645,179)	한차원 높은 보육 서비스 제공 45,944,083 (국26,645,179)		보육사업 활성화	12,996	14,844	- 1,848
			보육시설 운영지원	304,800	304,800	0
			보육교직원 인건비 지원	6,539,851 (국3,923,911)	0	6,539,851
			보육교직원 처우개선 지원(담임교사지원비)	1,786,897 (국1,072,138)	1,645,349	141,548
			보육교직원 처우개선 지원(보조교사 인건비)	1,517,880 (국910,728)	1,517,880	0
			어린이집 운영지원	63,185 (국37,912)	65,668	- 2,483
			영유아보육료지원	20,623,901 (국15,467,925)	19,914,234	709,667
			공공형어린이집 지원	614,157 (국368,494)	614,157	0
			만3-5세 누리과정 보육료지원(시비사업)	7,279,571	0	7,279,571
			가정양육수당지원	6,383,596 (국4,787,697)	6,383,596	0
			시간제보육서비스 지원	99,048 (국49,524)	46,592	52,456
			정부미지원어린이집 모든아이차액보육료 지원(시비사업)	625,401	0	625,401
			공공형 어린이집 조리원 인건비(시비사업)	39,600	0	39,600
			어린이집 기능보강	31,500 (국16,000)	0	31,500
			어린이집 기능보강(어린이집 보존식 기자재비 지원)	21,700 (국10,850)	0	21,700
		행정운영경비(여성아동과) 149,740 (국38,876)	기본경비(여성아동과)		75,640	0
	인력운영비(여성	인력운영비(아동	41,536	40,415	1,121	



생활보장과 47,236,189 (국41,976,636)	아동과	74,100 (국38,876)	복지교사)	(국12,824)		
			인력운영비(아동 보호전담요원)	32,564 (국26,052)	0	32,564
	기초생활보장 42,843,435 (국38,434,320)	기초생활보장 42,843,435 (국38,434,320)	생계급여	29,400,000 0 (국26,460,000)	28,700,000 0	700,000
			교육급여(일반수 급자)	22,563	23,561	- 998
			주거급여	12,836,112 (국11,552,500)	10,740,932	2,095,180
			재산장제급여(일 반)	210,000 (국189,000)	21,000	0
			재산장제급여(시 설)	9,000 (국8,100)	13,000	- 4,000
			행려환자 사망자 장제처리	7,500	7,200	300
			통합조사운영	26,540	27,888	- 1,348
			저소득복지 활성 화	1,000	1,000	0
			부산형 기초보장 급여**	40,000	207,000	- 167,000
			정부양곡지원	174,720 (국174,720)	156,858	17,862
			공유밥상 공동체 운영 사업	15,000	0	15,000
			비주택 거주자 주거상향 지원	100,000 (국50,000)	0	100,000
			국민기초생활보 장 업무 추진	1,000	0	1,000
	저소득주민 자립 강화 4,233,288 (국3,542,316)	저소득층 자립사 업 강화 4,233,288 (국3,542,316)	자활근로	3,600,600 (국3,240,540)	4,298,373	- 697,773
			지역자활센터 종 사자 복지수당 (시비사업)	22,540	18,720	3,820
			지역자활센터 운 영	332,946 (국233,063)	350,559	- 17,613
			지역자활형 사회 서비스 투자사업 (가사간병방문도	193,413	214,286	- 20,873

		우미)			
		지역자활 활성화	1,000	1,000	0
		자활소득공제(자 활장려금)	53,800 (국48,420)	303,335	- 249,535
		자활사례관리	28,989 (국20,293)	28,604	385
	행정운영경비(생 활보장과) 125,980	기본경비(생활보장과)	125,980	132,700	- 6,720
	재무활동(생활보 장과) 33,486	내부거래지출(생활보장과)	33,486	33,081	405

주: 청색은 국비포함 사업, 적색은 2021년 신규사업을 나타냄

#### (5) 안전도시국

- 안전도시국은 5과 체제로 구성되어 있으며, 2021년 예산액은 약 20,958백만 원 규모이고 전년 대비 약 1,117백만 원(-5.06%) 감소하였음(<표 3-22>)
- 안전총괄과 예산액은 6,567백만 원으로 전체 안전도시국 예산의 31.33%에 해당함. 교통행정과 예산액은 2,058백만 원으로 안전도시국 예산의 9.82% 수준임
- 건설과 예산액은 3,672백만 원으로 안전도시국 전체 예산액의 17.52%를 차지하며, 건축과 예산액은 354백만 원, 토지정보과 예산액은 921백만 원으로 4.39% 수준임
- 안전총괄과의 주요 재정사업은 ‘재난예방 및 대응력 강화’, ‘도로유지관리’ 등이며, 단위사업으로는 재난예방 및 복구체계 구축, 민방위 대응역량 강화 사업 등임
- 세부사업 예산액은 도로조명시설 유지관리(2,115백만 원), 대연5동·문현2동 행정복지센터 내진보강(381백만 원), 재해위험지역 재난대응 조기경보시스템 구축(350백만 원), 코로나19 대응(205백만 원), 방재시설물 및 예·경보시스템 관리(66백만 원), 사회복지무요원 관리(363백만 원) 등이 주요 예산사업임
- 교통행정과는 교통행정 개선(1,927백만 원)이 주요 사업이며, 세부사업별로는 UN평화문화거리 보행환경 개선사업(700백만 원), 교통시설물 정비 및 설치(500백만 원), 신교통수단 도입(190백만 원), 주정차구획선, 노면표시 설치 및 정비(200백만 원) 사업 예산액이 많은 비중을 차지함
- 건설과의 주요 사업은 투명하고 신뢰받는 건설행정(81백만 원), 안전하고 쾌적한 도로환경 조성(3,338백만 원), 연안환경 정비(141백만 원) 등이며, 세부

사업으로는 도로정비(2,700백만 원), 하수관로 정비(638백만 원) 등의 예산액 비중이 높음

- 건축과는 도시정비(228백만 원)가 주요 사업 분야이며, 단위사업으로는 도시환경정비(97백만 원), 공동주택관리(131백만 원) 등임
- 토지정보과 주요 사업은 ‘토지행정의 서비스 강화’이며, 단위사업으로는 토지공개념 업무의 정착(651백만 원), 도로명 주소사업의 정착화(125백만 원), 부동산 행정관리(31백만 원) 등임
  - 세부사업으로는 지적재조사사업 추진(자체) 예산액이 545백만 원으로 가장 많고, 다음으로 도로명 및 건물번호부여사업 예산액이 120백만 원 수준임
- 안전도시국 국비지원 사업은 안전총괄과의 ‘재난예방 및 복구체계 구축(국비 175백만 원)’, ‘민방위 대응역량 강화(국비 10백만 원)’ 사업이며, 교통행정과의 교통안전, 사고예방 관리(국비 400백만 원) 분야, 토지정보과의 토지공개념업무의 정착화(국비 20.7백만 원)
  - 안전총괄과 세부사업별로는 재난위험지역 재난대응 조기경조시스템 구축(350백만 원 중 국비 175백만 원), 민방위 교육운영, 민방위교육 강사수당, 지원민방위대 육성, 마을단위 소집단 훈련경비, 국민참여 민방위의날 훈련 실시, 민방위대원 화생방용 방독면 보급 등이 국비지원 사업에 해당함
  - 교통행정과 국비지원 사업으로는 UN평화문화거리 보행환경개선사업(700백만 원 중 국비 350백만 원), 못골시장 일원 보행환경개선사업(75백만 원 중 국비 50백만 원)
  - 토지정보과 국비지원 사업은 공시지가 조사 및 산정(84.4백만 원 중 국비 20.7백만 원)

<표 3-22> 안전도시국 사업현황(일반회계)

(단위: 천원)

부서	사업명	단위사업	세부사업	예산액	전년도예산액	비교증감
안전총괄과 6,567,146 (국185,541)	재난예방 및 대응력 강화 1,859,003 (국185,541)	재난예방 및 복구체계 구축 1,308,666 (국175,000)	재난예방 대비훈련	11,080	11,080	0
			재난안전대책본부 운영	26,120	27,120	- 1,000
			주민참여 재난예방사업 운영	21,640	21,640	0
			방재시설물 및 예·경보시스템	66,163	52,547	13,616

		관리			
		폭염관리 대책 (자체)	8,080	232,600	- 224,520
		대연5동·문현2동 행정복지센터 내 진보강	381,343	0	381,343
		소방안전취약계층 주택용 소방시설 지원	40,000	0	40,000
		구민안전보험 운영	80,000	0	80,000
		코로나19 대응	205,000	0	205,000
		안전관련 각종 위원회 운영	10,790	10,465	325
		재난예방공사	96,450	88,450	8,000
		국가안전대진단	12,000	0	12,000
		재해위험지역 재난대응 조기경보 시스템 구축	350,000 (국175,000)	0	350,000
	민방위 대응역량 강화 550,337 (국10,541)	민방위 교육·훈련의 내실화	37,100	38,590	- 1,490
		민방위 교육운영 (민방위기술지원대 등 전문교육지원)	4,470 (국1,341)	0	4,470
		민방위 교육운영 (민방위 리더 양성)	720 (국216)	0	720
		민방위교육 강사수당	8,400 (국2,520)	0	8,400
		민방위교육 강사수당(시비보조)	13,900	0	13,900
		지원민방위대 육성	674 (국202)	0	674
		마을단위 소집단 훈련경비	652 (국652)	0	652
		국민참여 민방위의 날 훈련실시	1,900 (국570)	1,900	0
		민방위대원 화생방용 방독면 보급(보조)	16,800 (국5,040)	21,000	- 4,200
		민방위 시설·장비 유지관리	11,306	11,505	- 199
		비상급수시설 유지관리	8,220	6,420	1,800
		민방위 창설 기념 행사	1,975	1,975	0

			전시대비 민방위 태세 확립	28,960	28,594	366	
			예비군 육성지원	35,000	30,000	5,000	
			사회복무요원 관리	363,260	300,914	62,346	
	도로유지관리 2,294,578	깨끗하고 안전한 가로환경 조성 179,025	노점상.노상적치물 정비	3,521	3,521	0	
			도로시설물 개.보수	73,504	69,864	3,640	
			하수구 준설 및 개.보수	102,000	102,000	0	
		도로조명시설 유지관리 2,115,553	가로등 설치 및 유지보수	1,188,349	1,300,809	- 112,460	
			보안등 설치 및 유지보수	662,800	667,869	- 5,069	
			지하도 기전시설 유지보수	68,953	66,253	2,700	
			배수펌프장 유지보수	195,451	196,851	- 1,400	
		행정운영경비(안전총괄과) 1,830,592	인력운영비(안전총괄과) 1,694,592	인력운영비(안전총괄과)	1,694,592	1,372,636	321,956
			기본경비(안전총괄과)		136,000	144,060	- 8,060
		재무활동(안전총괄과) 582,973	내부거래지출(안전총괄과)		582,973	522,740	60,233
	교통행정과 2,058,172 (국400,000)	교통행정 개선 1,927,688 (국400,000)	교통안전, 사고예방 관리 1,860,587 (국400,000)	교통안전사업 추진	51,000	21,900	29,200
				교통시설물 정비 및 설치	500,000	400,000	100,000
승객대기시설 설치 및 유지관리				84,680	57,820	26,860	
자전거 이용 활성화				27,000	27,000	0	
신교통수단 도입				190,568	80,000	110,568	
교통체계 개선사업				500	500	0	
교통유발부담금 부과 및 체납관리				6,556	6,550	6	
교통유발부담금 시설물 조사원 관리				25,183	23,059	2,124	
주정 차구 획선,				200,000	200,000	0	

			노면표시 설치 및 정비			
			UN평화문화거리 보행환경개선사업	700,000 (국350,000)	100,000	600,000
			못골시장 일원 보행환경개선사업	75,000 (국50,000)	0	75,000
		과태료 부과 징수 67,101	종합검사 과태료 부과 및 관리	27,218	29,625	- 2,407
			의무보험 과태료 등 부과 및 관리	24,242	29,048	- 4,806
자동차 관리 업무 추진	11,661		13,525	- 1,864		
화물자동차 밤샘 주차단속	3,980		3,980	0		
행정운영경비(교통행정과) 130,484	기본경비(교통행정과)	130,484	136,214	- 5,730		
건설과 3,672,089	투명하고 신뢰받는 건설행정 구현 81,489	건설행정업무 효율성 제고 34,570	효율적 재산관리	29,148	43,152	- 14,004
			사유지 보상 및 과년도 사업 정산	5,422	5,415	7
		도시계획업무 내실 운영 14,509	도시계획업무 추진	14,509	12,509	2,000
	자연친화형 하천 조성 32,410	대연천일원 생태하천 유지용수 공급	32,410	0	32,410	
	안전하고 쾌적한 도로환경 조성 3,338,000	도로정비 2,700,000	도로 및 하수시설 정비	2,000,000	2,000,000	0
			도로굴착복구	300,000	300,000	0
			관내 하수시설 준설	200,000	100,000	100,000
			성동초등학교 인근 도로편의시설 설치	200,000	0	200,000
	하수관로정비 638,000		노후 하수관로 정비공사	388,000	0	388,000
			못골번영로 71번길 14 일원 측구 정비공사 (주민참여예산)	170,000	0	170,000
석포로 71 일원 측구 보수공사 (주민참여예산)			40,000	0	40,000	
용호로 216번길			40,000	0	40,000	

			노후 하수관로 정비공사			
	연안환경정비 141,000	오륙도 연안정비 141,000	용호1지구 연안 정비사업	141,000	0	141,000
	행정운영경비(건설과) 111,600	기본경비(건설과)		111,600	118,320	- 6,720
건축과 354,366	도시정비 228,906	도시환경정비 97,606	건축행정 건설화 추진	93,356	41,072	52,284
			무허가건축물 행 정처리	800	800	0
			재개발재건축 활 성화	3,450	43,450	- 40,000
		공동주택관리 131,300	주택건설사업	3,740	3,740	0
			공동주택관리 지 원	127,560	51,700	75,860
	행정운영경비(건축과) 125,460	기본경비(건축과)		125,460	118,620	6,840
토지정보과 921,550 (국20,700)	토지공개념업무의 정착 651,638 (국20,700)		공시지가 조사 및 산정	84,438 (국20,700)	84,297	141
			개발이익환수제 운영	12,000	12,000	0
			디지털 지적행정 의 기반 구축	9,708	88,344	- 78,636
			지적재조사사업 추진(자체)	545,492	49,596	495,896
	토지행정의 서비 스 강화 808,520 (국20,700)	도로명 주소사업 의 정착화 125,387	도로명 및 건물 번호부여사업	120,387	112,368	8,019
			도로명주소 홍보 추진	5,000	6,000	- 1,000
	부동산 행정관리 31,495		신속 정확한 지 적 민원처리	20,815	4,182	16,633
			부동산중개업소 관리 지원	4,260	2,800	1,460
			지적현장민원실 운영	420	0	420
			부동산중개업소 불법행위 신고 포상금제 운영	1,000	1,000	0

		부동산 거래 신고 고제 운영	5,000	5,000	0
행정운영경비(토 지정보과) 109,030	기본경비(토지정보과)		109,030	101,750	7,280
재무활동(토지정 보과) 4,000	보전지출(토지정보과)		4,000	4,000	0

주: 청색은 국비포함 사업, 적색은 2021년 신규사업을 나타냄

#### (6) 보건소

- 보건소는 2과 체제로 구성되어 있으며, 2021년 예산액은 약 12,187백만 원 규모이고 전년 대비 약 1,251백만 원(11.44%) 증가하였음(<표 3-23>)
  - 보건정책과 예산액은 5,809백만 원으로 전체 보건소 예산의 47.66%에 해당함. 건강증진과 예산액은 6,377백만 원으로 보건소 예산의 52.33% 수준임
- 보건정책과는 ‘구민 보건 건강증진 강화’ 사업의 단위사업으로 보건 건강증진사업 확대, 감염병 예방체계 구축, 보건 의료서비스 여건 확충, 보건 의료사각지대 지원 등을 추진함
  - 보건 건강증진사업 확대 예산액은 46백만 원이며, 세부사업으로는 의료급여수급권자 일반검진비 지원(45백만 원)과 의료급여수급권자 건강검진 홍보(1.25백만 원)임
  - 감염병 예방체계 구축의 예산액은 4,385백만 원이며, 세부사업 예산액은 국가예방접종 실시(3,611백만 원), 예방접종 사업 운영(111백만 원), 방역소독사업(288백만 원), 보건소결핵관리사업(137백만 원) 등이 주요 예산사업임
  - 보건 의료서비스 여건 확충 분야 예산액은 472백만 원이며, 세부사업 예산액은 한방실 운영(47백만 원), 물리치료실 운영(36백만 원), 영상의학실 운영(27백만 원), 진료실 운영(36백만 원), 검사실 운영(69백만 원), 보건소 시설관리(147백만 원), 자동심장충격기 보급 지원(22.5백만 원) 등이 주요 사업임
  - 보건 의료사각지대 지원 예산액은 641백만 원이며, 세부사업으로는 국가암관리지원(417백만 원), 한센인피해사건 진상조사 및 위로 지원(91백만 원), 한센 간이양로주택 운영지원 및 재가한센인 생계비 지원(39백만 원), 에이즈 및 성병예방(보조)(60백만 원) 등이 있음
- 건강증진과는 구민 건강증진 강화(4,608백만 원)가 주요 사업이며, 단위사업으로



로는 지역사회중심 금연지원 서비스(200백만 원), 건강증진사업 확대(1,326백만 원), 지역사회 정신보건사업 내실화(957백만 원), 의료사각지대 지원(1,654백만 원), 치매관리체계 구축(469백만 원) 사업 추진

- 보건소 국비지원 사업은 보건정책과의 ‘한센인피해사건 진상조사 및 위로 지원(91백만 원 전액 국비)’, ‘한센 간이양로주택 운영지원 및 재가한센인 생계비 지원(39백만 원 중 국비 19.6백만 원)’과 건강증진과의 ‘저소득층 기저귀 및 조제분유 지원사업(137백만 원 중 국비 68.6백만 원)’, ‘사례관리 전달체계 개선(방문건강관리사업)(358.8백만 원 중 국비 179.4백만 원)’, ‘장애인 보건관리 전달체계 구축(33.5백만 원 중 국비 16.7백만 원) 등임

<표 3-23> 보건소 사업현황(일반회계)

(단위: 천원)

부서	사업명	단위사업	세부사업	예산액	전년도예산액	비교증감
보건정책과 5,809,487 (국111,420)	구민 보건 건강 증진 강화 5,500,176 (국111,420)	보건 건강증진사업 확대 46,250	의료급여수급권자 일반검진비 지원	45,000	42,500	2,500
			의료급여수급권자 건강검진 홍보	1,250	1,250	0
		감염병 예방체계 구축 4,385,171	국가예방접종 실시	3,611,320	3,607,152	4,168
			예방접종 사업 운영	111,725	97,036	14,689
			방역소독사업 추진	288,167	283,222	4,945
			보건소결핵관리 사업	137,600	147,110	- 9,510
			의료기관 결핵환자 관리지원	69,699	69,699	0
			사회적보호대상 등 예방접종 지원	56,660	0	56,660
			감염병 관리 사업 운영	110,000	1,400	108,600
			보건 의료서비스 여건 확충 427,739	한방실 운영	47,314	44,209
		물리치료실 운영		36,136	33,029	3,105
		영상의학실 운영		27,184	29,082	- 1,898
		진료실 운영		36,064	32,959	3,105

			검사실 운영	69,760	69,760	0
			보건소 시설 관리	147,732	123,466	24,266
			지역 재난현장출동의료팀 운영지원	2,000	0	2,000
			생물테러 대비. 대응 역량강화	3,000	0	3,000
			자동심장충격기 보급 지원	22,500	0	22,500
			응급처치 교육 운영	4,000	4,000	0
			민원실 운영	32,051	30,379	1,672
	보건 의료사각지대 지원 641,016 (국111,420)	국가암관리지원	417,704	0	417,704	
		한센인피해사건진상조사및위로지원	91,800 (국91,800)	91,800	0	
		한센간이양로주택운영지원 및 재가한센인생계비지원	39,240 (국19,620)	39,240	0	
		에이즈 및 성병 예방(자체)	1,000	9,000	- 8,000	
		에이즈 및 성병 예방(보조)	60,272	60,272	0	
		국가암자체관리(암 관리)	5,000	5,000	0	
		의료급여수급권자 암검진 비급여 비용 지원(시비사업)	26,000	0	26,000	
행정운영경비(보건정책과) 309,311	인력운영비(보건정책과) 71,596	인력운영비(결핵관리사업)	36,277	35,647	630	
		인력운영비(예방접종)	35,319	20,515	14,804	
	기본경비(보건정책과)	237,715	213,262	24,453		
건강증진과 6,377,720 (국276,695)	구민 건강증진 강화 4,608,235 (국276,695)	지역사회중심 금연지원 서비스 200,540	지역사회 금연서비스 사업	163,194	164,821	- 1,627
			금연구역 관리사업	37,346	37,200	146
	건강증진사업 확대 1,326,575 (국248,035)	통합건강증진사업	334,489	335,341	- 852	
		모바일 헬스케어 사업	46,200	46,200	0	
		지역사회간호학 실습운영	2,000	2,000	0	

		구강보건사업 지원	80,290	80,290	0
		모자보건사업 운영	25,051	34,453	- 9,402
		고위험임산부의료비지원	32,740	42,740	- 10,000
		청소년산모의료비 지원	2,400	4,800	- 2,400
		표준모자보건수첩	1,760	1,700	60
		의료급여수급권자 영유아검진비 지원	3,750	3,750	0
		영유아 발달장애 정밀검사비 지원	3,250	3,250	0
		저소득층 기저귀 및 조제분유 지원사업	137,260 (국68,630)	137,260	0
		마을건강센터 운영	176,668	85,759	90,909
		사례관리 전달체계개선(방문건강관리사업)	358,810 (국179,405)	356,908	1,902
		보건소 대도시 방문건강관리	46,841	52,045	- 5,204
		보건소 만성질환 전문가 육성	2,940	3,210	- 270
		지역사회건강조사 조사분석 위탁운영	70,166	70,166	0
		지역보건사업 우수사례 발굴 역량강화 교육사업	1,960	0	1,960
	지역사회 정신보건사업 내실화 957,379 (국11,910)	정신보건사업 운영	500	6,500	- 6,000
		기초 정신건강복지센터 운영	182,440	182,440	0
		기초 정신건강복지센터 운영 시비추가사업	36,000	0	36,000
		기초 정신건강복지센터 인력확충	283,920	143,920	140,000
		아동청소년 정신보건사업	51,970	51,970	0
		자살예방 및 정신건강증진사업	40,720	40,720	0
		자살예방 및 정신건강증진 시비	9,292	0	9,292

			추가사업			
			기초정신건강복지센터 자살예방사업 지원	70,000	0	70,000
			정신재활시설 운영	95,117	88,992	6,125
			정신질환자 치료비 지원사업	23,820 (국11,910)	7,616	16,204
			통합정신건강증진사업(기초정신건강복지센터사업)	160,000	0	160,000
			통합정신건강증진사업(정신질환당사자지원사업)	3,600	0	3,600
			모자보건사업 보조인력비	14,000	14,000	0
			난임부부 시술비 지원사업	190,000	155,700	34,300
			난임지원 바우처 사업(시비사업)	116,000	0	116,000
			한방난임지원사업(시비사업)	10,591	0	10,591
			지역자율형 사회서비스 투자사업(산모신생아건강관리 지원사업)	446,840	446,840	0
		의료사각지대 지원	선천성대사이상 검사 및 환아관리	19,740	19,740	0
		1,654,141 (국16,750)	미숙아 및 선천성이상아 의료비 지원	68,020	68,020	0
			선천성 난청검사 및 보청기 지원	4,180	4,180	0
			희귀난치성 질환자 의료비 지원사업	405,000	405,000	0
			암관리사업(암환자의료비지원)	300,000	385,360	- 85,360
			원폭 피해자 생활보조비 지원사업(시비사업)	28,050	0	28,050
			장애인보건관리 전달체계 구축	33,500 (국16,750)	0	33,500
			암환자관리(제가암관리) 지원	18,220	14,744	3,476

	치매관리체계 구축 469,600	치매안심센터 운영	302,500	396,500	- 94,000	
		치매치료관리비 지원	164,400	164,400	0	
		중증치매노인 공공후견사업	2,700	2,700	0	
	행정운영경비(건강증진과) 1,769,485	인력운영비(건강증진과) 1,650,685	통합건강증진사업 인건비	216,090	217,050	- 960
			지역사회중심 금연지원서비스 인건비	144,484	143,468	1,016
			금연구역단속요원 인건비	51,000	49,632	1,368
			암상담요원 인건비	36,465	35,548	917
			구강보건사업 인건비	37,065	35,748	1,317
			마을건강센터운영 인건비	104,697	99,967	4,730
			방문건강관리사업 인건비	397,836	362,978	34,858
			치매안심센터 인건비	663,048	660,000	3,048
기본경비(건강증진과)			118,800	127,980	- 9,180	

주: 청색은 국비포함 사업, 적색은 2021년 신규사업을 나타냄

(7) 도서관, 시설관리사업소, 의회사무국

○ 도서관의 예산액은 약 1,139백만 원 규모이고 전년 대비 146백만 원(14.70%) 증가하였음(<표 3-24>)

- 공공도서관 운영 사업 예산액 1,034백만 원 중 단위사업별로는 독서진흥사업 추진 예산액이 738.55백만 원으로 도서관 전체 예산액의 64.79%에 해당하고, 자료확충 및 학교도서관 지원 예산액이 241백만 원으로 21.16%를 차지함. 교육 문화센터 역할 강화 사업 예산액은 약 54백만 원 수준임
- 도서관의 국비지원 사업은 공공도서관 개관시간 연장사업으로 예산액 184백만 원 중 국비지원은 92백만 원임

○ 시설관리사업소의 주요 사업은 관광기반 확충(298백만 원)과 생활체육 육성(665백만 원) 사업임

- 관광기반 확충을 위한 관광자원의 개발(298백만 원) 세부사업으로는 동해안 탐방로 종압안내소 운영(181.8백만 원)과 오륙도 스카이워크 운영(116.2백만 원)이며, 생활체육 활성화(665백만 원)의 세부사업은 분포문화체육센터 운

영관리 사업을 추진함

- 의회사무국 예산액은 1,265백만 원이며, 지방의회 역량 강화를 위한 의원 의정활동 내실화 사업 예산액은 1,072.7백만 원 규모이며, 세부사업으로는 의원 의정활동 지원 사업 예산액이 848.8백만 원으로 전체 예산의 67.11% 수준임

<표 3-24> 도서관, 시설관리사업소, 의회사무국 사업현황(일반회계)

(단위: 천원)

부서	사업명	단위사업	세부사업	예산액	전년도예산액	비교증감
도서관 1,139,271 (국92,148)	공공도서관 운영 1,033,871 (국92,148)	교육 문화센터 역할 강화 53,970	독서문화강좌 운영	30,770	30,770	0
			방학 프로그램 운영	16,000	16,000	0
			스토리텔링 운영	7,200	7,200	0
		독서진흥 사업 추진 738,550 (국92,148)	독서문화 행사	10,225	14,825	- 4,600
			자료실 운영	102,675	113,374	- 10,699
			공공도서관 개관 시간 연장사업	184,296 (국92,148)	0	184,296
			전산장비 관리	35,411	46,678	- 11,267
			쾌적한 도서관 조성	312,743	294,918	17,825
			기간제근로자 처우개선(도서관)	7,200	6,300	900
			남구도서관 옥상 방수 공사	86,000	0	86,000
			자료확충 및 학교 도서관 지원 241,351	도서 구입(자체)	215,251	220,251
		비도서 구입		7,000	7,000	0
		학교도서관 및 작은도서관 지원		19,100	19,100	0
		행정운영경비(도서관) 105,400	기본경비(도서관)		105,400	101,800
시설관리사업소 1,052,839	관광기반 확충 298,012	관광자원의 개발 298,012	동해안탐방로 종합안내소 운영	181,794	220,344	- 38,550

			오륙도 스카이워크 운영	116,218	114,535	1,683
	생활체육 육성 665,041	생활체육 활성화 665,041	분포문화체육센터 운영관리	665,041	738,027	- 72,986
	행정운영경비(시설관리사업소) 89,786	기본경비(시설관리사업소) 89,786	기본경비(시설관리사업소)	89,786	88,426	1,360
의회사무국 1,265,264	지방의회 역량 강화 1,072,665	의원 의정활동 내실화 1,072,665	의원 의정활동 지원	848,791	836,631	12,160
			의정운영 지원	53,236	61,596	- 8,360
			의원 국내 연수·출장	20,800	20,800	0
			의원 공무국외연수	85,173	85,173	0
			의정활동 자료정비 및 홍보	44,265	40,590	3,675
			직원 업무전문성과 창의성 함양	9,800	9,800	0
			홈페이지 시스템 운영	10,600	10,600	0
	행정운영경비(의회사무국) 192,599	인력운영비(의회사무국)	76,859	71,296	5,563	
	기본경비(의회사무국)	115,740	110,760	4,980		

주: 청색은 국비포함 사업, 적색은 2021년 신규사업을 나타냄

#### (8) 특별회계

○ 남구는 의료급여기금 특별회계(생활보장과), 주차장 특별회계(교통행정과), 지하수관리 특별회계(건설과), 도시계획시설 특별회계(건설과), 주거환경개선 특별회계(건축과), 공공체육시설 특별회계(시설관리사업소) 등 6개 분야 특별회계 제도를 운영함

- 의료급여기금 특별회계 예산액은 639백만 원(국비 468백만 원)이며, 기초생활보장(500백만 원 중 국비384백만 원)과 행정운영경비(138백만 원 중 국비 83.8백만 원) 예산으로 편성하고 있음. 세부사업으로는 의료급여사업운영(480백만 원)과 사례관리전달체계 개선(의료급여관리사)(138백만 원) 사업임
- 주차장 특별회계 예산액은 5,581백만 원이며, 주차시설 확충 및 주차질서 확립(5,222백만 원)과 행정운영경비(358백만 원)로 사용함. 세부사업으로는 공영주차장 관리(564백만 원), 감만동 3-598번지 공영주차장 건설(480백만 원)과 불법주정차 지도단속(429백만 원), 주차장 확충(400백만 원), 주정차 위반 과태료 부과 징수(257백만 원) 등이 주요 예산사업임
- 지하수관리 특별회계 예산액은 1,150백만 원이며, 지하수 시설의 체계적 관

리를 위한 사업 예산은 지하수관리 및 지하수이용부담금의 운용(28백만 원), 예비비(1,122백만 원)로 편성함

- 도시교육시설 특별회계 예산액은 254백만 원으로 도로시설관리 사업의 장기미집행 도시계획시설 대지보상 예산으로 사용
- 주거환경개선 특별회계 예산액은 399백만 원이며, 주거환경 개선사업 일반 운영비(14.5백만 원)와 예비비(385백만 원)로 구분
- 공공체육시설 특별회계 예산액은 5,505백만 원이며, 스포츠복지서비스 활성화 위한 국민체육센터 운영관리(3,402백만 원), 실내빙상장 운영관리(830백만 원), 국민체육센터 개보수(271백만 원), 백운포체육공원 운영관리(232백만 원) 등이 주요 예산사업임

<표 3-25> 사업현황(특별회계)

(단위: 천원)

부서	사업명	단위사업	세부사업	예산액	전년도예산액	비교증감
의료급여기금 특별회계	기초생활보장 500,982 (국384,066)	의료급여지원(의료급여기금 특별회계)	의료급여사업 운영	480,082 (국384,066)	543,920	- 63,838
		500,982 (국384,066)	예비비(의료급여기금 특별회계)	20,900	20,900	0
	생활보장과 639,256 (국467,897)	행정운영경비(생활보장과)	인력운영비(의료급여기금 특별회계)(의료급여기금 특별회계)	사례관리전달체계 개선(의료급여관리사)	138,274 (국83,831)	136,727
주차장 특별회계	교통행정 개선 5,222,551	주차시설 확충 및 주차질서 확립(주차장 특별회계)	공영주차장 관리	564,614	623,908	- 59,294
			그린주차사업 추진	4,015	4,015	0
			주차장 확충	400,000	2,000,000	- 1,600,000
			부설주차장 관리	22,856	21,404	1,452
			불법주정차 지도 단속	428,999	741,002	- 312,003
			주정차 위반 과태료 부과 징수	256,908	251,298	5,610
			자동차관련 과태료 채납차량 번호판 영치 활동	27,368	39,236	- 11,868
			부설주차장 개방	25,980	25,320	660



			사업			
			감만동 3-598번 지 공영주차장 건설	480,000	0	480,000
			예비비(주차장 특별회계)	3,011,811	4,142,055	- 1,130,244
	행정운영경비(교 통행정과) 358,587	인력운영비(주차 장 특별회계) 358,587	인력운영비(주차 장 특별회계)	358,587	344,497	14,090
지하수관리 특별회계  건설과 1,150,100	지하수 시설의 체계적 관리 1,150,100	지하수관리 사업 (지하수관리 특별 회계) 1,150,100	지하수관리 및 지하수이용부담 금의 운용	28,176	45,668	- 17,492
			예비비(지하수관 리특별회계)	1,121,924	921,682	200,242
도시계획시설 특별회계  건설과 253,784	도시시설관리 253,784	장기미집행도시계 획시설(도시계획 시설 특별회계) 253,784	장기미집행 도시 계획시설 대지보 상	253,784	363,864	- 110,080
주거환경개선 특별회계  건축과 399,400	도시정비 399,400	주거환경 개선사 업 추진(주거환경 개선사업 특별회 계) 399,400	주거환경 개선사 업 일반운영비	14,500	14,500	0
			예비비(주거환경 개선사업 특별회 계)	384,900	336,100	48,800
공공체육시설 특별회계  시설관리사업소 5,505,091	스포츠복지서비 스 활성화(공공체 육시설 특별회계) 5,135,957	공공체육시설 활 성화(공공체육시 설 특별회계) 5,135,957	국민체육센터 운 영관리	3,402,095	3,452,979	- 50,884
			백운포체육공원 운영관리	232,339	183,551	48,788
			실내 빙상장 운 영관리	830,525	931,569	- 101,044
			국민체육센터 개 보수(생활SOC 지원사업)	400,000	0	400,000
			예비비(공공체육 시설 특별회계)	270,998	26,424	244,574
	행정운영경비(공 공체육시설 특별 회계) 369,134	인력운영비(공공 체육시설 특별회 계) 369,134	인력운영비(공공 체육시설 특별회 계)	369,134	290,740	78,394

주: 청색은 국비포함 사업, 적색은 2021년 신규사업을 나타냄

## 2) 국비포함사업 현황

- 국비포함사업은 부서별 예산 406,102백만 원 중 214,397백만 원으로 국비지원 비율은 전체 평균 52.79% 수준임

- 기획전략실 미래성장담당관의 정년정책지원 사업 중 국비지원 사업은 지역주도형 청년일자리 사업의 드래곤밸리 청년일자리프로젝트, 친환경선박 청정연료시스템 S/W기반 기술인력 지원, 디지털 콘텐츠 디자이너 매칭 일자리 사업 등 3가지 사업으로 국비 비중은 약 50% 정도임
- 행정자치국 국비지원 사업은 행정지원과의 지방행정 역량강화와 행정운영경비 지원 사업, 세무1과의 개별주택특성 및 가격의 정확한 조사, 문화관광체육과의 문화예술 지원사업 등이며, 국비 비중은 전액 국비지원 사업인 여권사무를 제외하면 사업별로 약 38.13%부터 54.31% 범위로 나타남
- 일자리환경국 국비지원 사업은 일자리경제과의 지역경제 육성, 농·축산업 육성, 해양수산자원 보호, 도시재생과의 도시재생 활성화, 환경위생과의 자연환경보전, 공중 및 식품위생관리, 공원녹지과의 푸른 남구 가꾸기 사업 등임
  - 일자리경제과의 국비지원 사업은 지역경제 활성화 사업 중 취약계층 에너지복지사업(55백만 원 중 국비 60.18%)과 승강기 사고대응 합동훈련(10백만 원 중 국비 50%), 농·축산업 육성 사업의 초등돌봄교실 과일간식 지원(70백만원 중 국비 50%), 길고양이 중성화 수술지원(54백만 원 중 국비 20%), 해양수산자원 보호 사업의 해양보호구역 관리(15.7백만 원 중 국비70.06%) 등임
  - 도시재생과의 경우 취약계층 기후변화 지원(300백만 원 중 국비 33.33%) 사업이 대표적임
  - 환경위생과의 자연환경 보전 사업의 경우 슬레이트 처리 지원(453.3백만 원 중 국비 50%), 소규모사업장 방지시설 설치지원(151.2백만 원 중 국비 55.56%), 공중 및 식품위생관리 사업의 어린이기호식품 전담관리원 운영, 합동단속 및 지자체 위생관리 지원, 위생용품 안전관리 사업의 국비 지원 비중은 모두 50%임
  - 공원녹지과의 정책숲 가꾸기(30.6백만 원), 조림(22백만 원), 미세먼지 저감 공익숲 가꾸기(135.6백만 원) 사업의 국비지원 비중은 각각 50%임. 산림재해방지 사업의 경우 17개 세부사업이 국비지원으로 시행하고 있으며, 전액 국비지원 사업인 사회복지무요원 운영을 제외하면 국비 비중은 산림재해일자리 단기(산사태예방지원단)(54.4백만 원 중 국비 39.96%), 산지사방시설(81백만 원 중 국비 70%) 등 사업별로 약 40%부터 70% 범위임
- 복지교육국 국비지원 사업은 복지정책과의 지역사회복지 활성화, 취약계층 지원, 행정운영경비, 평생교육과의 지역인재 육성 및 보호, 주민복지과의 노

- 인복지증진, 장애인복지증진, 저소득아동 보호 및 육성, 행정운영경비, 여성 아동과의 여성·아동 지원, 보육서비스 제공, 행정운영경비 등임
- 복지지원과의 국비지원 사업은 생활지원비 지원(코로나19)(400백만 원 중 국비 50%, 긴급복지(1,200백만 원 중 국비 80%), 구 통합사례관리 지원(15백만 원 중 국비 50%), 동 맞춤형 통합서비스 지원(142.8백만 원 중 국비 70%), 복지정책과 인력운영비(172백만 원 중 국비 38.14%) 등임
  - 평생교육과의 지역인재 육성 및 보호 사업으로는 청소년 활동지원(2.8백만 원 중 국비 50%), 청소년 건강지원(66.4백만 원 중 국비 50%) 사업임
  - 주민복지과의 노인 복지 증진, 장애인 복지 증진, 저소득아동 보호 및 육성, 행정운영경비 분야에 다양한 국비지원 사업이 있음
    - 노인복지증진을 위한 단위사업인 노후 생활안정 지원 사업으로는 기초연금 지급(129,031백만 원 중 국비 80%), 노인돌봄서비스사업 지원(2,950백만 원 중 국비 70%)이 있으며, 노인복지시설 지원 사업으로는 경로당 냉난방비 및 양곡비 지원(390백만 원 중 국비 25%), 생계급여(노인복지요양시설 입소자)(135백만 원 중 국비 90%) 사업이 있음
    - 장애인 복지 증진을 위한 사업을 크게 확대하고 있으며, 20개 세부사업은 국비 비중은 40%부터 90%까지 다양함
    - 저소득아동 보호 및 육성을 위한 세부사업인 취약아동 아동통합서비스 지원 사업은 예산액 196백만 원 중 국비 비중은 80%이며, 주민복지과 인력운영비의 국비 비중은 59.53%임
  - 여성아동과는 여성·아동 지원, 보육서비스 제공, 행정운영경비 분야에서 국비지원 사업이 있음
    - 여성·아동 지원 사업의 경우 아이돌봄지원(2,084백만 원 중 국비 70%), 아동수당 지원(14,119백만 원 중 국비 80%), 지역아동센터 운영비 지원(1,240백만 원 중 국비 50%), 다함께 돌봄 사업 인건비(105백만 원 중 국비 50%) 등이 주요 국비지원 사업에 해당함
    - 보육서비스 제공 사업은 한차원 높은 보육서비스 제공을 위한 10개 세부사업을 국비지원으로 추진하고 있으며, 국비 비중은 각 사업별로 50%부터 75%까지 지원되고 있음. 예산액 규모별로는 가정양육수당지원 사업이 6,383백만 원(국비 75%)으로 가장 많고, 다음으로 영유아보육료지원 예산액이 20,623백만 원(국비 75%), 보육교직원 인건비 지원 6,540백만 원(국비 60%) 등의 순으로 많음

- 행정운영경비는 아동복지교사와 아동보호전담요원 인력 운영비 74백만 원 중 국비는 38.9백만 원임
- 생활보장과는 기초생활보장, 저소득 주민 자립 강화 분야에 국비지원 사업이 있음
  - 기초생활보장 사업의 경우 생계급여생계급여(29,400백만 원 중 국비 26,460, 주거급여(12,836백만 원 중 국비 11,552백만 원), 해산장제급여(일반)(200백만 원 중 국비 189백만 원), 해산장제급여(시설)(9백만 원 중 국비 8.1백만 원), 정부양곡지원( 174.7백만 원 중 전액 국비), 비주택 거주자 주거상향 지원(100백만 원 중 국비 50백만 원) 등이 국비지원 사업에 해당함
  - 저소득주민 자립 강화 사업의 경우 자활근로(3,600만원 중 국비 3,240백만 원), 지역자활센터 운영(332.9백만 원 중 국비 3,240백만 원), 지역자활센터 운영(332.9백만 원 중 국비 233백만 원), 자활소득공제(자활장려금)(53.8백만 원 중 국비 48.4백만 원), 자활사례관리(28.9백만 원 중 국비 20.2백만 원) 등이 국비지원 사업에 해당함
- 안전도시국 국비지원 사업은 안전총괄과의 재난예방 및 대응력 강화, 교통행정과의 교통행정 개선, 토지정보과의 토지행정 서비스 강화 등임
  - 안전총괄과는 재난예방 및 복구체계 구축, 민방위 대응역량 강화 분야에 국비지원 사업이 있음
    - 재난예방 및 복구체계 구축 사업의 경우 재난위험지역 재난대응 조기경보 시스템 구축(350백만 원 중 국비 175백만 원)이 국비지원 사업임
    - 민방위 대응역량 강화 사업의 경우 7개 세부사업(민방위 교육운영 중 민방위기술지원대 등 전문교육 지원(33.6백만 원 중 국비 10.5백만 원)이 국비지원 사업에 해당함
  - 교통행정과 국비지원 사업은 교통행정 개선 사업 중 UN평화문화거리 보행환경개선사업(700백만 원 중 국비 350백만 원)임
  - 토지정보과 국비지원 사업은 토지행정의 서비스 강화 단위사업의 세부사업인 토지공개념업무의 정착(651백만 원 중 국비 20.7백만 원)이 국비지원 사업임
- 보건소 국비지원 사업은 보건정책과의 구민 보건 건강증진 강화 사업과 건강증진과의 구민 건강증진 강화 사업이 있음
  - 보건정책과의 구민 보건 건강증진 강화 사업의 단위사업인 보건 의료사각지대 지원(641백만 원 중 국비 111백만 원) 사업의 세부사업인 한센인피해

사건 진상조사 및 위로지원(91.8백만 원 중 전액 국비), 한센간이양로주택 운영지원 및 재가 한센인생계비지원(39.2백만 원 중 국비 19.6백만 원) 사업이 국비지원 사업에 해당함

- 건강증진과 구민 건강증진 강화 사업의 단위사업인 건강증진사업 확대, 지역사회 정신보건사업 내실화, 의료사각지대 지원 사업이 국비지원 사업에 해당함
  - 건강증진사업 확대의 세부사업으로는 저소득층 기저귀 및 조제분유 지원 사업(137백만 원 중 국비 68.6백만 원), 사례관리 전달체계 개선(방문건강관리사업)(358.8백만 원 중 국비 179.4백만 원) 사업이 국비지원 사업임
  - 지역사회 정신보건사업 내실화 관련 세부사업으로는 정신질환자 치료비 지원사업(23.8백만 원 중 국비 11.9백만 원)이 국비지원 사업임
  - 의료사각지대 지원 사업의 세부사업으로는 장애인 보건관리 전달체계 구축(33.5백만 원 중 국비 16.7백만 원) 사업이 국비지원 사업에 해당함

○ 도서관의 경우 공공도서관 운영 사업의 단위사업인 독서진흥 사업 추진 분야가 국비지원 사업이며, 세부사업으로 공공도서관 개관시간 연장사업(184백만 원 중 국비지원 92백만 원)이 국비지원 사업에 해당함

<표 3-26> 국비포함 사업 현황

(단위: 개, 천원)

실국명	부서	사업명	단위사업	세부사업	예산액	국비 비중
합계					<b>406,102,172</b> <b>(214,396,574)</b>	<b>52.79%</b>
기획전략실	미래성장 담당관 <b>7,865,310</b> <b>(국 584,956)</b>	청년 정책 지원 1,287,520 (국 584,956)	청년 일자리 창출 발굴 지원 1,184,112 (국584,956)	지역주도형 청년일 자리 사업(드래곤벨 리 청년일자리프로 젝트)	394,812 (국191,206)	48.43%
				지역주도형 청년일 자리 사업(친환경선 박 청정연료시스템 S/W기반 기술인력 지원)	315,000 (국168,750)	53.57%
				지역주도형 청년일 자리 사업(디지털 콘 텐츠 디자이너 매칭 일자리 사업)	420,000 (국225,000)	53.57%
행정자치국	행정지원 과	지방행정 역 량강화	자원봉사 활동 지원 사업	전국 통합 자원봉사 보험 가입 서비스	14,750 (국7,357)	49.87%

	65,154,262 (국 116,861)	3,770,641 (국 36,975)	235,005 (국36,975)	지원		
				자원봉사 코디네이터 지원·육성	62,493 (국29,600)	47.37%
		행정운영경비 57,932,193 (국79,886)	인력운영비(총괄)(행정지원과) 56,918,723 (국79,886)	가족관계등록사무처리 경비 지원	209,537 (국79,886)	38.13%
	세무1과 647,471 (국74,129)	자주재원확충 532,431 (국74,129)	개별주택특성 및 가격의 정확한 조사 153,238 (국74,129)	개별주택가격 조사	153,238 (국74,129)	48.38%
	문화관광체육과 4,709,688 (국 1,347,400)	문화예술 진흥 3,328,124 (국 1,347,400)	문화예술 지원 사업 3,328,124 (국1,347,400)	문화재·조형물 등 유지관리 우암동 공공도서관 건립	34,980 (국18,400) 2,447,000 (국1,329,000)	52.60% 54.31%
민원여권과 414,466 (국25,325)	고객만족 친절서비스 강화 317,646 (국25,325)	적극적인 민원 맞이 자세 확립 281,006 (국25,325)	여권사무 추진	25,325 (국25,325)	100.00%	
일자리환경국	일자리경제과 5,637,575 (국95,250)	지역경제 육성 2,684,117 (국38,100)	지역경제 활성화 지원 2,684,117 (국38,100)	취약계층 에너지복지사업	55,000 (국33,100)	60.18%
				승강기 사고대응 합동훈련	10,000 (국5,000)	50.00%
	농,축산업 육성 200,900 (국46,150)	농,축산물 유통 관리 및 동물 보호 200,900 (국46,150)	축산물 수거검사 지원	700 (국350)	50.00%	
			초등돌봄교실 과일 간식 지원사업	70,000 (국35,000)	50.00%	
			길고양이 중성화 수술지원	54,000 (국10,800)	20.00%	
	해양수산자원 보호	수산업 진흥을 위한 환경조성	해양보호구역 관리(경상)	15,700 (국11,000)	70.06%	

		71,180 (국11,000)	71,180 (국11,000)			
도시재생 과 686,600 (국 100,000)	도시재생활성 화 465,660 (국100,000)	도시재생정책 434,480 (국100,000)		취약계층 기후변화 지원사업	300,000 (100,000)	33.33%
환경위생 과 1,400,547 (국 322,119)	자연환경보전 1,264,689 (국310,650)	쾌적한 생활 환경 조성 1,264,689 (국310,650)	소규모사업장 방지 시설 설치지원	151,200 (국84,000)	55.56%	
			슬레이트 처리 지원 사업	453,300 (국226,650)	50.00%	
	공중 및 식품 위생관리 41,388 (국11,469)	공중 및 식품 위생업소 지도 관리 41,388 (국11,469)	어린이보호식품 전 담관리원 운영	14,000 (국7,000)	50.00%	
			합동단속 및 지자체 위생관리 지원	8,748 (국4,374)	50.00%	
			위생용품 안전관리	190 (국95)	50.00%	
공원녹지 과 4,883,055 (국 433,719)	푸른남구 조성 1,642,018 (국97,417)		정책숲가꾸기	30,634 (국15,317)	50.00%	
			조림	22,000 (국11,000)	50.00%	
			미세먼지 저감 공익 숲가꾸기	135,600 (국67,800)	50.00%	
	푸른 남구 가 꾸기 2,694,655 (국433,719)	산림재해방지 1,052,637 (국336,302)	재선충병 방제	36,009 (국25,206)	70.00%	
			일반병해충 방제	15,184 (국10,135)	66.75%	
			산림재해일자리(산림 병해충예찰방제단) (경상)	134,316 (국67,158)	50.00%	
			산림재해일자리(산림 병해충예찰방제단) (자본)	5,000 (국2,500)	50.00%	
			산림재해일자리 단 기(산불전문예방진화 대)	138,668 (국55,468)	40.00%	
			사회복무요원 운영	27,436 (국27,436)	100.00%	
			산지사방시설	81,000 (국56,700)	70.00%	
산림재해일자리 단 기(산사태 예방지원 단)	54,387 (국21,735)	39.96%				

				산림서비스도우미 운영	21,126 (국10,563)	50.00%
				숲해설 산림복지전문업 위탁 운영 지원	51,000 (국25,500)	50.00%
				사방시설외관의 이상유무 점검	1,980 (국1,386)	70.00%
				생태교란생물 퇴치 사업	40,000 (국20,000)	50.00%
				재난상황관리(경상)	3,198 (국1,280)	40.00%
				재난상황관리(자본)	1,300 (국520)	40.00%
				진화장비확충(경상)	14,436 (국5,775)	40.00%
				무선통신운용(경상)	4,000 (국1,600)	40.00%
				소화시설 및 운영	8,300 (국3,320)	40.00%
복지교육국	복지정책과 2,587,731 (국1,333,172)	지역사회복지 활성화	지역사회복지 업무 활성화	생활지원비 지원(코로나19)	400,000 (국200,000)	50.00%
		취약계층지원	긴급지원 및 사회서비스 제공	긴급복지	1,200,000 (국960,000)	80.00%
		(국1,067,460)	사회복지통합 서비스 사업	구 통합사례관리 지원	15,000 (국7,500)	50.00%
				동 맞춤형 통합서비스 지원	142,800 (국99,960)	70.00%
		행정운영경비(복지정책과)	인력운영비(복지정책과)	인력운영비(복지정책과)	172,290 (국65,712)	38.14%
				청소년 활동지원	2,800 (국1,400)	50.00%
		평생교육과 6,001,717 (국34,589)	지역인재 육성 및 보호	청소년 육성 및 보호	청소년 건강지원	66,378 (국33,189)
주민복지과	노인복지증진	노후 생활안정 지원	기초연금 지급	129,030,956 (국103,224,7)	80.00%	



	168,199,013 (국 126,749,169)	110,808,223) (국	132,066,686 (국 105,289,561)	노인돌봄서비스사업 지원	2,949,730 (국2,064,796)	70.00%
			노인복지시설 지원 1,999,688 (국219,100)	경로당 냉난방비 및 양곡비 지원	390,400 (국97,600)	25.00%
				생계급여(노인복지 요양시설 입소자)	135,000 (국121,500)	90.00%
		장애인 복지 증진 22,727,132 (국 15,659,074)	장애인 복지보 장 22,727,132 (국 15,659,074)	장애인자립생활센터 지원	155,489 (국62,196)	40.00%
				생계급여(장애인거주 시설)	250,000 (국225,000)	90.00%
				장애인거주시설 운 영 지원	2,741,408 (국1,918,426)	69.98%
				장애수당(기초) 지급	573,714 (국401,600)	70.00%
				장애수당(차상위 등) 지급	450,610 (국315,427)	70.00%
				장애인연금 급여 지 급	5,830,757 (국4,081,530)	70.00%
				장애인의료비 지원	672,703 (국538,162)	80.00%
				여성장애인 출산비 용지원	4,000 (국2,800)	70.00%
				저소득장애인 진단 비 및 검사비 지원	6,800 (국3,400)	50.00%
				장애인 활동지원급 여 지원	9,381,679 (국6,567,175)	70.00%
				활동보조 가산급여	28,549 (국20,016)	70.11%
				장애인일자리지원(일 반형일자리)	867,072 (국433,536)	50.00%
				장애인일자리 지원 (시간제일자리)	102,062 (국51,031)	50.00%
				장애인일자리지원(복 지일자리)	313,030 (국156,530)	50.00%
				발달재활서비스 바 우처 지원	782,329 (국547,630)	70.00%
				언어발달지원 바우 처 지원	2,000 (국1,400)	70.00%
				발달장애인 부모상 담지원	5,760 (국4,032)	70.00%
보조기구교부(장애 인)	20,625 (국16,500)	80.00%				

			발달장애인 주간활동서비스지원	243,000 (국170,100)	70.00%	
			청소년 발달장애학생 방과후활동서비스지원	203,690 (국142,583)	70.00%	
		저소득 아동 보호 및 육성	취약아동의 전인적 발달지원	취약계층 아동통합 서비스 지원	196,290 (국157,032)	80.00%
		196,290 (국157,032)	196,290 (국157,032)			
		행정운영경비(주민복지과)	인력운영비(주민복지과)	인력운영비(주민복지과)	209,701 (국124,840)	59.53%
		282,621 (국124,840)				
	여성아동과 67,805,202 (국40,116,745)	여성·아동 지원	여성·가족이 행복한 사회 추진	아이돌봄지원	2,084,051 (국1,458,836)	70.00%
			아동복지 증진	아동수당 지원	14,119,000 (국11,295,000)	80.00%
				아동수당제도 지자체사업 추진	3,134 (국2,194)	70.00%
				지역아동센터 운영비 지원	1,240,800 (국620,400)	50.00%
				다함께 돌봄 사업 인건비	105,320 (국52,660)	50.00%
				다함께 돌봄센터 지원	16,800 (국3,600)	21.43%
		보육서비스 제공	한차원 높은 보육서비스 제공	보육교직원 인건비 지원	6,539,851 (국3,923,911)	60.00%
				보육교직원 처우개선 지원(담임교사지원비)	1,786,897 (국1,072,138)	60.00%
				보육교직원 처우개선 지원(보조교사 인건비)	1,517,880 (국910,728)	60.00%
어린이집 운영 지원				63,185 (국37,912)	60.00%	
영유아보육료지원				20,623,901 (국15,467,925)	75.00%	
공공형어린이집 지원	614,157 (국368,494)	60.00%				
가정양육수당지원	6,383,596 (국4,787,697)	75.00%				
시간제 보육서비스	99,048	50.00%				
45,944,083 (국26,645,179)	45,944,083 (국26,645,179)					

				지원	(국49,524)		
				어린이집 기능보강	31,500 (국16,000)	50.79%	
				어린이집 기능보강 (어린이집 보존식 기 자재비 지원)	21,700 (국10,850)	50.00%	
				인력운영비(아동복지 교사)	41,536 (국12,824)	30.87%	
				인력운영비(아동보호 전담요원)	32,564 (국26,052)	80.00%	
	행정운영경비 (여성아동과) 149,740 (국38,876)	인력운영비(여 성아동과) 74,100 (국38,876)					
	생활보장 과 47,236,189 (국 41,976,636)	기초생활보장 42,843,435 (국 38,434,320)	기초생활보장 42,843,435 (국 38,434,320)	생계급여	29,400,000 (국26,460,000)	90.00%	
				주거급여	12,836,112 (국11,552,500)	90.00%	
				해산장제급여(일반)	210,000 (국189,000)	90.00%	
				해산장제급여(시설)	9,000 (국8,100)	90.00%	
정부양곡지원				174,720 (국174,720)	100.00%		
비주택 거주자 주거 상향 지원				100,000 (국50,000)	50.00%		
저소득주 민 자립 강화 4,233,288 (국 3,542,316)		저소득층 자립 사업 강화 4,233,288 (국3,542,316)	자활근로	3,600,600 (국3,240,540)	90.00%		
			지역자활센터 운영	332,946 (국233,063)	70.00%		
			자활소득공제(자활장 려금)	53,800 (국48,420)	90.00%		
			자활사례관리	28,989 (국20,293)	70.00%		
안전총괄 과 6,567,146 (국185,541)	재난예방 및 대응력 강화 1,859,003 (국185,541)	재난예방 및 복구체계 구축 1,308,666 (국175,000)	재해위험지역 재난 대응 조기경보시스 템 구축	350,000 (국175,000)	50.00%		
			민방위 교육운영(민 방위기술지원대 등 전문교육 지원 )	4,470 (국1,341)	30.00%		
			민방위 교육운영(민 방위 리더 양성)	720 (국216)	30.00%		

				민방위교육 강사수 당	8,400 (국2,520)	30.00%	
				지원민방위대 육성	674 (국202)	30.00%	
				마을단위 소집단 훈련경비	652 (국652)	100.00%	
				국민참여 민방위의 날 훈련실시	1,900 (국570)	30.00%	
				민방위대원 화생방용 방독면 보급(보조)	16,800 (국5,040)	30.00%	
	교통행정과 2,058,172 (국400,000)	교통행정 개선 1,927,688 (국400,000)	교통안전, 사고 예방 관리 1,860,587 (국400,000)	UN평화문화거리 보행환경개선사업	700,000 (국350,000)	50.00%	
				못골시장 일원 보행환경개선사업	75,000 (국50,000)	66.67%	
	토지정보과 921,550 (국20,700)	토지 행정의 서비스 강화 808,520 (국20,700)	토지공개념업무의 정착 651,638 (국20,700)	공시지가 조사 및 산정	84,438 (국20,700)	24.52%	
보건소	보건정책과 5,809,487 (국111,420)	구민 보건 건강증진 강화 5,500,176 (국111,420)	보건 의료사각지대 지원 641,016 (국111,420)	한센인피해사건진상조사및위로지원	91,800 (국91,800)	100.00%	
				한센간이양로주택운영지원 및 재가한센인생계비지원	39,240 (국19,620)	50.00%	
	건강증진과 6,377,720 (국276,695)	구민 건강증진 강화 4,608,235 (국276,695)	건강증진사업 확대 1,326,575 (국248,035)	저소득층 기저귀 및 조제분유 지원사업	137,260 (국68,630)	50.00%	
				사례관리 전달체계 개선(방문건강관리사업)	358,810 (국179,405)	50.00%	
				지역사회 정신보건사업 내실화 957,379 (국11,910)	정신질환자 치료비 지원사업	23,820 (국11,910)	50.00%
				의료사각지대 지원 1,654,141 (국16,750)	장애인보건관리전달체계 구축	33,500 (국16,750)	50.00%
	도서관	도서관	공공도서관	독서진흥사업	공공도서관 개관시	184,296	50.00%

	1,139,271 (국92,148)	운영 1,033,871 (국92,148)	추진 738,550 (국92,148)	간 연장사업	(국92,148)	
--	------------------------	------------------------------	----------------------------	--------	-----------	--

## 제4장 신규사업 적정성 분석

### 1. 2020~2021년 재정사업 및 신규사업 분석

#### ○ 2021년 재정사업 및 신규사업 현황

- 2021년 남구에서 추진한 재정사업 및 신규사업을 분석한 결과, 616개 사업에 약 4,623억원의 예산을 편성·집행하였고, 신규사업 추진에 따른 국비사업은 약 2,143억원으로 73.4%로 건전한 재정적 여건을 마련함
- 부서별 사업예산별로 보면, 복지교육국이 약 2,917억원으로 전체사업수(158개), 신규사업수(79개), 신규사업예산 약 2,795억원로 가장 많았고, 다음으로 행정자치국 약 694억원, 기획전략실 약 363억원, 일자리환경국 355억원 순으로 나타남
- 이를 다시, 신규사업 추진에 따른 국비사업 비율로 살펴보면, 복지교육국이 약 2,101억원(75.2%)으로 가장 많았고, 행정자치국 약 15억원(53.1%), 일자리환경국 약 10억원(36.4%), 안전도시국 약 6억원 순으로 나타남
- 신규사업수로 살펴보면, 복지교육국이 79개(50%)로 가장 많았고, 다음으로 일자리환경국 45개(40.2%), 안전도시국 24개(27.6%), 보건소 21개(24.4%) 순으로 나타남

<표 4-1> 2021년 부서별 재정 및 신규사업 총괄

(단위 : 천원, 개, %)

실국명	2021년 부서별 예산	전체 사업수	신규사업수 (비율)	2021년 신규사업예산	신규사업 국비확보(비율)
기획전략실	36,361,953	44	10(22.7%)	2,055,852	584,956(28.5%)
행정자치국	69,478,647	102	7(6.9%)	2,947,323	1,563,697(53.1%)
일자리환경국	35,551,996	112	45(40.2%)	2,876,814	1,047,768(36.4%)
복지교육국	291,798,277	158	79(50%)	279,566,337	210,112,711(75.2%)
안전도시국	13,556,223	87	24(27.6%)	2,986,707	606,241(20.3%)
보건소	12,187,209	86	21(24.4%)	1,647,787	388,115(23.6%)
도서관	3,457,374	27	1(3.7%)	184,296	92,148(50%)
<b>합 계</b>	<b>462,391,679</b>	<b>616</b>	<b>187(30.4%)</b>	<b>292,265,116</b>	<b>214,395,636(73.4%)</b>

○ 2021년 부서별 신규사업 추진현황

- 2021년 부서별 신규사업 추진현황 분석결과, 복지교육국이 79개(50%)로 가장 많았고, 다음으로 일자리환경국 45개(40.2%), 안전도시국 24개(27.6%), 기획전략실 10개(22.7%), 행정자치국 7개(6.9%) 순으로 나타남
- 이를 분석해보면, 복지교육국의 경우, 신규, 기초연금 및 생계급여, 노인복지, 보육지원 등의 복지예산 규모가 많고, 취약계층에 대한 추가적인 지원이 이루어짐에 따라 나타난 결과를 볼 수 있으며, 일자리환경국의 경우에도 고용촉진, 지역경제활성화, 도시재생, 환경예산 등의 비중이 높아 상대적으로 신규사업의 수도 높게 나타난 결과로 분석됨
- 신규사업의 경우, 신규사업 전체 예산의 292,265,116천원에서 국비예산 214,002,410천원을 확보하여 국비예산 비중이 상대적으로 높은 73.4%를 차지하고 있는 가운데 복지교육국(210,112,711천원)과 행정자치국(1,563,697천원), 일자리환경국(1,047,768천원) 순으로 높게 국비를 확보하고 있어 남구의 재정적 건전성 유지를 위해 적극적인 국비 유치에 요구됨
- 부서별 신규사업 현황을 살펴보면, 복지교육국의 주민복지과·여성아동과가 28개로 가장 많았고, 다음으로 일자리환경국의 공원녹지과 21개, 일자리경제과 14개, 안전도시국의 안전총괄과 14개, 보건소 건강증진과 13개 등의 순으로 나타남

로 높게 나타남

<표 4-2> 2021년 부서별 신규사업 추진현황

(단위 : 천원)

실국명	부서명	전체 사업수	신규사업수 (비율)		신규사업 예산 (신규+국비포함)	국비확보	국비비율(%)
기획전략실	재무담당관실	44	1	10 (22.7%)	367,400	-	-
	미래성장담당관실		9		1,688,452	548,956	32.5
행정자치국	행정지원과	102	3	7 (6.9%)	286,780	116,843	40.7
	세무1과		1		153,238	74,129	48.4
	문화관광체육과		2		2,481,980	1,347,400	54.3
	민원여권과		1		25,325	25,325	100.0
일자리환경국	일자리경제과	112	14	45 (40.2%)	1,043,802	195,250	18.7
	도시재생과		3		316,000	100,000	31.6
	환경위생과		5		627,438	322,119	51.3
	자원순환과		2		60,700	-	-
	공원녹지과		21		828,874	430,399	51.9
복지교육국	복지정책과	158	6	79 (50%)	2,040,090	1,333,172	65.3
	평생교육과		5		169,488	34,589	20.4
	주민복지과		28		166,192,358	126,749,169	76.3
	여성아동과		28		64,402,234	39,710,339	61.7
	생활보장과		12		46,762,167	41,928,216	89.7
안전도시국	안전총괄과	87	14	24 (27.6%)	1,115,859	185,541	16.6
	교통행정과		2		775,000	400,000	51.6
	건설과		7		1,011,410	-	-
	토지정보과		1		84,438	20,700	24.5
보건소	보건정책과	86	8	21 (24.4%)	658,904	111,420	16.9
	건강증진과		13		988,883	276,695	28.0
도서관	-	27	1	1 (3.7%)	184,296	92,148	50.0
<b>합 계</b>	<b>-</b>	<b>616</b>	<b>187</b>		<b>292,265,116</b>	<b>214,002,410</b>	<b>73.4</b>



## 2. 신규사업의 적정성 및 재정운영의 효율성 분석<sup>1)</sup>

### 1) 부서별 신규사업의 적정성 및 재정운영의 효율성

#### (1) 기획전략실

- 2021년 기획전략실은 전체 사업 44개 중 신규사업 10개, 사업예산 2,055,852천원, 국비 584,956천원을 확보하여 사업을 추진함
- 전체 부서의 신규사업 비중은 22.7%를 차지하고 있으며, 국비를 포함하여 약 25억원의 규모로 사업을 추진하였고, 여기에는 4차산업 혁명 선도사업, 구정 주요현안 사업추진(용호부두), 청년일자리 창출 발굴 지원사업 등을 추진함
- 기획전략실 전체 사업예산 36,361,953천원 중 신규사업은 국비포함2,640,808천원으로 사업을 운영함
  - 4차산업혁명 및 청년일자리 사업, 관내 현안사업 등을 지역사회에서 필요로 하는 사업을 추진한 것으로 평가되며, 향후 4차산업혁명 및 청년일자리 창출, 남구에 활력을 불어넣어 줄 전략적 사업 확대가 요구됨

<표 4-3> 2021년 기획전략실 신규사업 추진현황

(단위 : 천원)

부서명	단위사업	세부사업	예산액	국비
재무담당관실	생활SOC복합화(건강생활지원센터)	건강생활지원센터(용당동 복합청사-단독형)	367,400	-
미래성장담당관실	구정 주요현안 사업추진	용호부두 친수공간(공원) 관리	437,240	-
		4차산업혁명 선제적 대응	4차산업혁명 선도사업 추진	22,500
	청년 일자리 창출 발굴 지원	지역주도형 청년일자리 사업(드래곤밸리 청년일자리프로젝트)	394,812	191,206
		지역주도형 청년일자리 사업(친환경선박 청정연료시스템 S/W기반 기술인력 지원)	315,000	168,750
		지역주도형 청년일자리 사업(디지털 콘텐츠 디자이너 매칭 일자리 사업)	420,000	225,000
		청년일자리 지원	37,600	-
		대학생 행정체험 연수	16,700	-
	청년 자립기반 구축 및 역량강화	청년정책 활성화	32,600	-
		청년 역량강화 프로그램 운영	12,000	-
<b>합 계</b>			<b>2,055,852</b>	<b>584,956</b>

주 : 청색은 국비포함 사업, 적색은 2021년 신규사업을 나타냄

1) 본 절에서 제시하고 있는 신규사업의 적정성 및 효율성 분석은 사업의 시급성과 우선순위, 지역경제파급 효과 및 지역사회기여도 등을 고려하여 평가함

(2) 행정자치국

- 2021년 행정자치국은 전체 사업 102개 중 신규사업 7개, 신규사업 예산 2,947,323천원, 국비 1,563,697천원을 확보하여 사업을 추진함
- 행정자치국의 신규사업 비중은 6.9%를 차지하고 있으며, 국비를 포함하여 약 45억원의 규모로 신규사업을 추진함
  - 여기에는 자원봉사 활동지원, 가족관계등록사무처리 경비지원, 개별주택가격 조사, 우암동 공공도서관 건립 등 행정자치 고유의 업무추진을 위해 사업이 시행됨
- 행정자치국의 전체 사업예산은 69,478,647천원으로 비교적 많은 편이지만, 신규사업은 국비포함 4,511,020천원으로 상대적으로 작은 규모로 신규사업을 운영함
  - 신규사업 중 국비사업의 비중이 53.1%를 차지하여 행정자치를 위한 재정적 기반을 유지하고 있는 것으로 평가됨
  - 최근 우리사회가 디지털사회로의 전환이 빠르게 이루어지고 있는 점을 감안하여 행정안전부와 부산시와의 적극적인 연계를 통해 디지털 행정자치 여건조성과 지역주민 편의를 위한 신규사업 개발 및 사업추진이 요구됨

<표 4-4> 2021년 행정자치국 신규사업 추진현황

(단위 : 천원)

부서명	단위사업	세부사업	예산액	국비
행정지원과	자원봉사 활동지원 사업	전국 통합 자원봉사보험 가입 서비스 지원	14,750	7,357
		자원봉사 코디네이터 지원·육성	62,493	29,600
	인력운영비(총괄)(행정지원과)	가족관계등록사무처리 경비 지원	209,537	79,886
세무1과	개별주택특성 및 가격의 정확한 조사	개별주택가격 조사	153,238	74,129
문화관광체육과	문화예술 지원사업	문화재·조형물 등 유지관리	34,980	18,400
		우암동 공공도서관 건립	2,447,000	1,329,000
민원여권과	적극적인 민원맞이 자세 확립	여권사무 추진	25,325	25,325
<b>합 계</b>			<b>2,947,323</b>	<b>1,563,697</b>

주 : 청색은 국비포함 사업, 적색은 2021년 신규사업을 나타냄

### (3) 일자리환경국

- 2021년 일자리환경국은 전체 사업 112개 중 신규사업 45개, 신규사업 예산 2,876,814천원, 국비 1,047,768천원을 확보하여 사업을 추진함
- 일자리환경국의 신규사업 비중은 전체 부서의 2번째인 40.2%인 차지하고 있으며, 국비를 포함하여 약 39억원의 규모로 신규사업을 추진함
  - 주요 신규사업으로는 일자리경제과, 도시재생과를 비롯한 5개부서에서 일자리 창출 발굴 지원, 지역경제 활성화 지원, 도시재생정책 추진, 쾌적한 생활환경 조성, 공공수역 수질보전 및 화장실 시설개선, 푸른남구 조성 등 일자리와 도시재생, 환경개선, 푸른 공원조성 등 타 부서에 비해 사업의 다양성의 매우 높은 사업이 시행되고 있음
- 일자리환경국의 전체 사업예산은 전체 부서의 3번째인 35,551,996천원이며, 신규사업은 국비포함 3,924,582천원으로 상대적으로 작은 규모로 신규사업을 운영함
  - 신규사업 중 국비사업의 비중이 36.4%를 차지하여 일자리창출 및 환경 전반에 걸쳐 지역사회에서 필요로 하는 다양한 사업을 추진함
- 부서별 사업추진의 효율성 진단
  - 일자리경제과의 경우, 일자리 창출 및 지역경제 활성화 지원 사업 이외에 농축산물 유통관리, 동물보호, 수산업진흥 환경조성 등의 사업을 추진하고 있어 지역사회 내 일자리경제를 활성화하는데 다소 집중력이 떨어지는 경향이 있음
  - 일부사업의 경우, 환경위생과로 이관하여 추진하는 것이 효율적일 것으로 판단됨(농·축산물 유통관리 및 동물보호(4개 사업), 수산업 진흥을 위한 환경조성(3개 사업))
  - 환경위생과의 경우, 환경문제에 대한 지역주민의 높은 관심도를 반영하여 미세먼지 저감대책 마련 및 알리미 기능 확대, 부산시와 연계한 탄소중립 대책 수립 등의 선제적인 신규사업 발굴·추진이 요구됨
  - 공원녹지과는 부서의 특성상 계속사업이 많아 사업의 수가 많은 경향이 있지만 바람직하며, 남구의 지역성 특성을 살린 특화사업(정책숲 가꾸기 사업 등) 추진이 필수적임

<표 4-5> 2021년 일자리환경국 신규사업 추진현황

(단위 : 천원)

부서명	단위사업	세부사업	예산액	국비
일자리경제과	일자리 창출 발굴 지원	지역방역일자리사업	344,912	-
	지역경제 활성화지원	공공배달앱 운영	121,410	-
		취약계층 에너지복지사업	55,000	33100
		승강기 사고대응 합동훈련	10,000	5000
	농,축산물 유통관리 및 동물보호	축산물 수거검사 지원	700	350
		초등돌봄교실 과일간식 지원사업	70,000	35000
		공수의 수당 지원사업	3,600	-
		길고양이 중성화 수술지원	54,000	10800
	수산업 진흥을 위한 환경조성	수산종자관리사업(전환)	52,000	-
		해양보호구역 관리(경상)	15,700	11000
		어항시설 관리	480	-
	도시재생정책	도시재생 주민대학 운영	3,000	-
		마을공동체 미디어 활성화 지원	13,000	-
		취약계층 기후변화 지원사업	300,000	100000
	도시재생과	도시재생정책	도시재생 주민대학 운영	3,000
마을공동체 미디어 활성화 지원			13,000	-
취약계층 기후변화 지원사업			300,000	100000
환경위생과	쾌적한 생활 환경 조성	소규모사업장 방지시설 설치지원	151,200	84,000
		슬레이트 처리 지원사업	453,300	226,650
	공중 및 식품위생업소 지도 관리	어린이기호식품 전담관리원 운영	14,000	7,000
		합동단속 및 지자체 위생관리 지원	8,748	4,374
자원순환과	공공수역 수질보전 및 화장실 시설개선	취약계층 재래식 화장실 개선사업	55,000	-
		개방화장실 지원사업	5,700	-
공원녹지과	푸른남구 조성	정책숲가꾸기	30,634	15,317
		조림	22,000	11,000
		미세먼지 저감 공익숲가꾸기	135,600	67,800
		산지관리	3,300	-
	산림재해방지	재선충병 방제	36,009	25,206
		일반병해충 방제	15,184	10,135
		산림재해일자리(산림병해충예찰 방제단)(경상)	134,316	67,158
		산림재해일자리(산림병해충예찰 방제단)(자본)	5,000	2,500
		산림재해일자리 단기(산불전문)	138,668	55,468

	예방진화대)		
	사회복무요원 운영	27,436	27,436
	산지사방시설	81,000	56,700
	산림재해일자리 단기(산사태예 방지원단)	54,387	21,735
	산림서비스도우미 운영	21,126	10,563
	숲해설 산림복지전문업 위탁 운영 지원	51,000	25,500
	사방시설외관의 이상유무 점검	1,980	1,386
	생태교란생물 퇴치 사업	40,000	20,000
	재난상황관리(경상)	3,198	1,280
	재난상황관리(자본)	1,300	520
	진화장비확충(경상)	14,436	5,775
	무선통신운용(경상)	4,000	1,600
	소화시설 및 운영	8,300	3,320
<b>합 계</b>		<b>2,876,814</b>	<b>1,047,768</b>

주 : 청색은 국비포함 사업, 적색은 2021년 신규사업을 나타냄

#### (4) 복지교육국

- 2021년 복지교육국은 전체 사업 158개, 신규사업 79개, 신규사업 예산 279,566,337천원, 국비 210,112,711천원으로 전체 부서 중 가장 많은 사업수와 신규사업, 사업예산을 확보하여 사업을 추진함
- 복지교육국의 복지예산이 가장 많은 비중을 차지하고 있는 현실을 반영하여 신규사업의 비중도 전체 부서 중 가장 높은 50%를 차지하고 있는 가운데 국비를 포함하여 4,896억원의 규모로 신규사업을 추진함
- 복지교육국은 부서의 특성상 주민복지과(신규사업 28개)와 여성아동과(신규사업 28개), 생활보장과(신규사업 12개) 등의 부서에서 가장 많은 예산과 사업을 추진하고 있는데 이는 노인복지, 생계급여, 돌봄지원, 장애인, 여성, 아동 등 필수적으로 지원해야 할 복지예산이 추진된 결과로 볼 수 있으며, 이는 사회적으로 바람직한 현상임
- 부서별 사업추진의 효율성 진단
  - 현재 복지교육국에서 추진되고 있는 신규사업의 경우, 지역주민의 복지와 교육 분야에서 필수적으로 추진해야 할 기존의 사업에 국비사업을 추가하여 시행되고 있는 사업이 대부분을 차지하고 있으며, 이는 지역주민을 위한 폭넓은 복지교육 혜택을 줄 수 있는 정책사업임
  - 복지지원과에서 지원하고 있는 ‘긴급복지’의 경우, 코로나19, 폭염, 한파 등에 대처할 수 있는 우수한 사업으로 평가되며, 정해진 복지분야 이외의 사각지대에 있는 복지지원에 용이한 사업으로 향후 지속적인 확대가 요구됨
  - 주민복지과의 경우, 장애인, 여성, 청소년 등 다양한 계층의 복지지원이 이루어져 바람직하며, 신규사업의 경우, 한부모가정, 독거노인, 다문화가정 등 두터운 복지정책 및 지원사업이 요구됨
  - 여성아동과와 생활보장과의 경우, 신규사업 대부분이 기존의 계속사업과 연계하여 국비사업 확보를 통해 기초생활보장, 저소득층 자립사업, 아동복지 증진, 보호아동 건전육성, 보육서비스 제공 등 지역사회에서 필요로하는 필수적인 사업을 추진하되, 최근에 사회적 문제가 되고 있는 가정폭력, 성폭력, 아동 및 노인학대 등에 적극적으로 대응할 수 있는 정책개발 및 신규사업 신설이 요구됨

<표 4-6> 2021년 복지교육국 신규사업 추진현황

(단위 : 천원)

부서명	단위사업	세부사업	예산액	국비
복지정책과	지역사회복지업무 활성화	생활지원비 지원(코로나19)	400,000	200,000
	복지관 운영 사업	감만종합사회복지관 환경개선 사업 지원	110,000	-
	긴급지원 및 사회서비스 제공	긴급복지	1,200,000	960,000
	사회복지통합서비스 사업	구 통합사례관리 지원	15,000	7,500
		동 맞춤형 통합서비스 지원	142,800	99,960
		인력운영비(복지정책과)	172,290	65,712
평생교육과	청소년 육성 및 보호	청소년 활동지원	2,800	1,400
		학교 밖 청소년지원	84,517	-
		학교 밖 청소년 급식비 지원	13,844	-
		학교 밖 청소년 급식비 지원(시비사업)	1,949	-
		청소년 건강지원	66,378	33,189
주민복지과	노후 생활안정 지원	기초연금 지급	129,030,956	103,224,765
		노인돌봄서비스사업 지원	2,949,730	2,064,796
	노인복지시설 지원	경로당 냉난방비 및 양곡비 지원	390,400	97,600
		생계급여(노인복지 요양시설 입소자)	135,000	121,500
	노인사회참여 활성화	노인일자리 및 사회활동지원 확대	10,599,124	5,299,562
	장애인 복지보장	장애인자립생활센터 지원	155,489	62,196
		생계급여(장애인거주시설)	250,000	225,000
		장애인거주시설 운영 지원	2,741,408	1,918,426
		장애수당(기초) 지급	573,714	401,600
		장애수당(차상위 등) 지급	450,610	315,427
		장애연금 급여 지급	5,830,757	4,081,530
		장애인의료비 지원	672,703	538,162
		여성장애인 출산비용지원	4,000	2,800
		저소득장애인 진단비 및 검사비 지원	6,800	3,400
		장애인 활동지원급여 지원	9,381,679	6,567,175
활동보조 가산급여		28,549	20,016	
장애인일자리지원(일반형일자리)		867,072	433,536	
장애인일자리 지원(시간제일자리)		102,062	51,031	
장애인일자리지원(복지일자리)	313,030	156,530		
발달재활서비스 바우처 지원	782,329	547,630		
언어발달지원 바우처 지원	2,000	1,400		

		발달장애인 부모상담지원	5,760	4,032
		보조기구교부(장애인)	20,625	16,500
		발달장애인 주간활동서비스지원	243,000	170,100
		청소년 발달장애학생 방과후활동서비스지원	203,690	142,583
		중증장애인 지역 맞춤형 취업지원	45,880	-
	취약아동의 전인적 발달지원	취약계층 아동통합서비스 지원	196,290	157,032
	인력운영비(주민복지과)		209,701	124,840
여성아동과	여성·가족이 행복한 사회 추진	출산축하용품 지원	133,000	-
		아이돌봄지원	2,084,051	1,458,836
		여성폭력예방 협력체계 구축운영	7,000	-
	아동복지 증진	아동수당 지원	14,119,000	11,295,000
		아동수당제도 지자체사업 추진	3,134	2,194
		아동급식 지원	970,942	-
		지역아동센터 운영비 지원	1,240,800	620,400
		다함께 돌봄 사업 인건비	105,320	52,660
		다함께 돌봄센터 지원	16,800	3,600
		어린이 놀이터 보수	2,000	-
		아동친화도시 조성사업	5,000	-
	요보호아동 건전육성	공동생활가정 종사자 처우개선 지원	7,200	-
		아동학대보호 지원	7,600	-
	한차원 높은 보육서비스 제공	보육교직원 인건비 지원	6,539,851	3,923,911
		보육교직원 처우개선 지원(담임 교사지원비)	1,786,897	1,072,138
		보육교직원 처우개선 지원(보조 교사 인건비)	1,517,880	910,728
		어린이집 운영 지원	63,18	37,912
		영유아보육료지원	20,623,901	15,467,925
		공공형어린이집 지원	614,157	368,494
		만3-5세 누리과정 보육료지원(시비사업)	7,279,571	-
가정양육수당지원		6,383,596	4,787,697	
시간제보육서비스 지원		99,048	49,524	
정부미지원어린이집 모든아이 차액보육료 지원(시비사업)		625,401	-	
공공형 어린이집 조리원 인건비(시비사업)		39,600	-	



		어린이집 기능보강	31,500	16,000
		어린이집 기능보강(어린이집 보존식 기자재비 지원)	21,700	10,850
	인력운영비(여성아동과)	인력운영비(아동복지교사)	41,536	12,824
		인력운영비(아동보호전문요원)	32,564	26,052
생활보장과	기초생활보장	생계급여	29,400,000	26,460,000
		주거급여	12,836,112	11,552,500
		해산장제급여(일반)	210,000	189,000
		해산장제급여(시설)	9,000	8,100
		정부양곡지원	174,720	174,720
		공유밥상 공동체 운영 사업	15,000	-
		비주택 거주자 주거상향 지원	100,000	50,000
		국민기초생활보장 업무 추진	1,000	-
	저소득층 자립사업 강화	자활근로	3,600,600	3,240,540
		지역자활센터 운영	332,946	233,063
		자활소득공제(자활장려금)	53,800	48,420
		자활사례관리	28,989	20,293
	<b>합 계</b>			<b>279,566,337</b>

주 : 청색은 국비포함 사업, 적색은 2021년 신규사업을 나타냄

#### (5) 안전도시국

- 2021년 안전도시국은 전체 사업 87개, 신규사업 24개, 신규사업 예산 2,986,707천원, 국비 606,241천원을 확보하여 사업을 추진함
- 안전도시국의 신규사업 비중은 27.6%를 차지하고 있으며, 국비를 포함하여 약 39억원의 규모로 신규사업을 추진함
- 안전도시국은 신규사업이 24개로 전체 부서 중 3번째로 많은 사업을 추진하고 있는 부서로 재난예방 및 복구체계 구축, 자연친화형 하천 조성, 도로정비, 하수관로정비 등 남구 도시 전반의 안전 및 기반시설과 관련된 사업을 추진함
- 부서별 사업추진의 효율성 진단
  - 안전도시국은 부서의 특성상 안전총괄과에서 가장 많은 사업을 추진하고 있으며, ‘민방위 대응역량 강화 사업’은 지역안보 기반사업으로 지속적인 사업추진이 요구되어 8개의 신규사업이 있음에도 불구하고 사업의 지속성을 고려하여 계속사업 유지가 불가피함

- 안전총괄과의 ‘재난예방 및 복구체계 구축’ 사업에서 현재 사회적 문제가 되고 있는 ‘코로나19 대응’ 예산이 약 2억원으로 책정되어 대응하고 있지만, ‘코로나19’의 장기화와 지역주민 안전을 위해 국비와 구비의 증액이 요구됨
- 건설과의 경우, ‘노후 하수관로 정비공사(약 3억8천)’ 사업은 시급성과 우선순위가 매우 높은 사업으로 예정 계획보다 많은 예산투입(국비추가확보)으로 ‘노후 하수관로’ 조기 공사를 시행하여 지역주민의 최우선적인 안전권을 확보할 필요가 있음

<표 4-7> 2021년 안전도시국 신규사업 추진현황

(단위 : 천원)

부서명	단위사업	세부사업	예산액	국비
안전총괄과	재난예방 및 복구체계 구축	대연5동·문현2동 행정복지센터 내진보강	381,343	-
		소방안전취약계층 주택용 소방시설 지원	40,000	-
		구민안전보험 운영	80,000	-
		코로나19 대응	205,000	-
		국가안전대진단	12,000	-
		재해위험지역 재난대응 조기경보시스템 구축	350,000	175,000
	민방위 대응역량 강화	민방위 교육운영(민방위기술지원대 등 전문교육 지원)	4,470	1,341
		민방위 교육운영(민방위 리더양성)	720	216
		민방위교육 강사수당	8,400	2,520
		민방위교육 강사수당(시비보조)	13,900	
		지원민방위대 육성	674	202
		마을단위 소집단 훈련경비	652	652
		국민참여 민방위의 날 훈련실시	1,900	570
		민방위대원 학생방용 방독면 보급(보조)	16,800	5,040
	교통행정과	교통안전, 사고예방 관리	UN평화문화거리 보행환경개선사업	700,000
못골시장 일원 보행환경개선사업			75,000	50,000
건설과	자연친화형 하천 조성	대연천일원 생태하천 유지용수 공급	32,410	-
	도로정비	성동초등학교인근 도로편의시설 설치	200,000	-
	하수관로정비	노후 하수관로 정비공사	388,000	-
		못골번영로 71번길 14 일원 측구 정비공사(주민참여예산)	170,000	-
		석포로 71 일원 측구 보수공사(주민참여예산)	40,000	-

		용호로 216번길 노후 하수관로 정비공사	40,000	-
	오륙도 연안정비	용호1지구 연안정비사업	141,000	-
토지정보과	토지공개념업무의 정착	공시지가 조사 및 산정	84,438	20,700
<b>합 계</b>			<b>2,986,707</b>	<b>606,241</b>

주 : 청색은 국비포함 사업, 적색은 2021년 신규사업을 나타냄

## (6) 보건소

- 2021년 보건소는 전체 사업 86개, 신규사업 21개, 신규사업 예산 1,647,787천원, 국비 388,115천원을 확보하여 사업을 추진함
- 보건소의 신규사업 비중은 24.4%를 차지하고 있으며, 국비를 포함하여 약 20억원의 규모로 신규사업을 추진하여 지역주민을 위한 보건건강 증진에 기여하고 있음
- 보건소의 신규사업이 21개로 전체 부서 중 4번째로 많은 사업을 추진하고 있는 부서로 감염병 예방체계 구축, 보건·의료 의료사각지대 지원, 건강증진사업 확대 등의 사업을 추진하여 지역 의료보건 여건을 개선하고 있음
- 부서별 사업추진의 효율성 진단
  - 보건소는 예방접종, 감염병관리, 건강검진 등 지속적으로 추진되는 고유의 업무가 있는 부서로 최근 ‘코로나19’의 확산으로 보건소의 역할이 더욱 강조되고 있음
  - 보건정책과의 경우, 감염병 예방체계 구축사업으로 ‘사회적보호대상 등 예방접종 지원(약 5천6백)’ 사업을 추진하고 있는데 바람직한 사업이지만 최근의 ‘코로나19’의 확산추세에 대비하여 보다 많은 예산확보를 통해 사회적 약자의 감염병 예방을 위한 추가적인 지원이 필요함
  - 건강증진과는 지역주민을 위한 금연·절주사업, 성인병관리, 건강교육 등을 비롯하여 최근에는 코로나19 백신수급 및 대상자관리 등의 업무를 수행하고 있지만, ‘코로나19’에 대한 신규사업이 신설되지 않고 있다는 점에서 국·시비의 적극적인 확보를 통해 인력난을 해소하기 위한 추가적인 인력확보 및 지원이 매우 중요함

<표 4-8> 2021년 보건소 신규사업 추진현황

(단위 : 천원)

부서명	단위사업	세부사업	예산액	국비	
보건정책과	감염병 예방체계 구축	사회적보호대상 등 예방접종 지원	56,660		
	보건 의료서비스 여건 확충	지역 재난현장출동의료팀 운영지원	2,000		
		생물테러 대비.대응 역량강화	3,000		
		자동심장충격기 보급 지원	22,500		
	보건 의료사각지대 지원	국가암관리지원	417,704		
		한센인피해사건진상조사및위로지원	91,800	91,800	
		한센간이양로주택운영지원 및 재가한센인생계비지원	39,240	19,620	
		의료급여수급권자 암검진 비급 여 비용 지원(시비사업)	26,000		
	건강증진과	건강증진사업 확대	저소득층 기저귀 및 조제분유 지원사업	137,260	68,630
			사례관리 전달체계개선(방문건 강관리사업)	358,810	179,405
지역보건사업 우수사례 발굴 역량강화 교육사업			1,960		
지역사회 정신보건사업 내실화		기초 정신건강복지센터 운영 시비추가사업	36,000		
		자살예방 및 정신건강증진 시 비추가사업	9,292		
		기초정신건강복지센터 자살예 방사업 지원	70,000		
		정신질환자 치료비 지원사업	23,820	11,910	
		통합정신건강증진사업(기초정신 건강복지센터사업)	160,000		
		통합정신건강증진사업(정신질환 당사자지원사업)	3,600		
의료사각지대 지원		난임지원 바우처사업(시비사업)	116,000		
		한방난임지원사업(시비사업)	10,591		
		원폭 피해자 생활보조비 지원 사업(시비사업)	28,050		
		장애인보건관리전달체계 구축	33,500	16,750	
합 계			1,647,787	388,115	

주 : 청색은 국비포함 사업, 적색은 2021년 신규사업을 나타냄

(7) 도서관

- 2021년 도서관은 전체 사업 27개 중 신규사업 1개를 반영하여 신규사업 21개, 신규사업 예산 184,296천원, 국비 92,148천원을 확보하여 사업을 추진하였고, 신규사업 비중은 3.7%를 차지하고 있음
- 남구의 도서관은 신규사업 반영이 미흡하지만, 향후 지역주민의 사회교육 및 정보활용 기회를 보다 체계적으로 제공하기 위해 추가적인 신규사업 개발·추진이 요구됨

<표 4-9> 2021년 도서관 신규사업 추진현황

(단위 : 천원)

부서명	단위사업	세부사업	예산액	국비
도서관	독서진흥 사업 추진	공공도서관 개관시간 연장사업	184,296	92,148

## 제5장 예산배분의 효율성 분석

### 1. 재정사업 및 신규사업 예산 배분 현황

- 예산배분의 효율성은 남구의 재정상황에 따라 구정 계획이 수립되고 시행되고 있음을 전제로 과연 그 효과가 발생하고 있는지, 그 효과를 극대화 할 수 있도록 구성되어 있는지에 관해 분석
- 효율적 자원배분을 통한 계획적인 재정운용을 위해 재정사업 및 신규사업 예산 배분 현황 자료를 바탕으로 배분적 효율성 분석
  - 배분적 효율성은 구정 운영에 있어 전략적 우선순위를 바탕으로 분야별 최적의 자원 배분을 도모하는 것을 의미
  - 기술적 효율성은 개별 사업별 목표 달성을 위해 최소한의 자원으로 최대의 성과를 달성하도록 하는 것을 의미
  - 사업별 예산 투입의 성과에 대한 계량화가 불가능한 경우가 많으므로 예산 배분의 효율성은 배분적 효율성 개념으로 분석함
- 예산배분의 효율성 분석의 내용은 다음과 같으며, 예산배분의 계획성, 효율성, 확실성 등을 분석하며, 전액 시비 및 국비지원 사업은 분석대상에서 제외함
- 2021년 남구 본청의 부서별 예산배분 현황을 살펴보면, 전체 예산액 중 본청 예산액 비중은 94.81%이며, 그 중 64.32%는 복지교육국 예산으로 편성되었고, 그 다음으로 행정자치국(15.28%), 기획전략실(8.00%), 일자리환경국(7.80%), 안전도시국(4.61%) 순으로 나타남
  - 부서별 예산액 비중은 복지교육국과 기획전략실의 예산액은 전년도에 비해 증가하였으며, 행정자치국, 일자리환경국, 안전도시국 예산의 경우 전년도에 비해 비중이 감소하였음
- 기획전략실 예산액 규모는 전년도에 비해 39.22% 증가하였고, 복지교육국은 20.89% 증가하였고, 직속기관인 보건소 예산액 규모는 전년 대비 11.44% 증가하였음
- 기획전략실의 경우, 기획담당관실 예산액이 전체의 63.25%를 차지하며, 다음으로 미래성장담당관실 예산액이 21.63%를 차지함. 미래성장담당관실의 2021

년 예산액이 전년에 비해 약 3배 증가한 것이 특징적임

- 기획담당관 예산액의 97.77%는 ‘예산운영’ 사업에 배분되고, 다음으로 ‘자치구정 역량 강화’ 사업에 1.92%가 배분됨
  - 세출예산사업명세서에 따르면 단위사업으로는 구정의 행정역량 강화를 위한 구정의 기획 및 홍보 사업 예산액이 146백만 원으로 전년 대비 3배 이상 증가하였으며, 주로 사무관리비 증가에 기인함
  - 예산운영 사업 예산액은 전년 대비 60% 이상 증가하였으며, ‘효율적 예산 편성 운영’ 사업의 지방재정관리시스템 유지관리, 포상금, 부서공통 시설비 등의 항목에서 예산액이 크게 증가함
- 재무담당관 예산액은 청사운영관리(45.66%), 생활SOC복합화(건강생활지원센터(23.12%), 생활SOC복합화(생활문화센터(18.83%) 사업에 많은 예산을 배분하고 있으며, 주로 시설비 항목으로 나타남
- 소통감사담당관 예산액은 ‘구정 홍보 강화’ 사업에 68.68%, 행정운영경비 16.56% 등에 많은 예산을 배분하고 있음.
  - 신속한 구정 홍보 사업을 위해 언론을 활용한 구정홍보에 전년 대비 많은 예산을 편성하고 있으며, 세부항목으로 구정홍보 광고비 등에 많은 예산을 배분하고 있음
- 미래성장담당관 예산액은 ‘생활SOC복합화(국민체육센터)’ 사업에 76.67%를 배분하고 있으며, ‘청년 정책 지원’ 사업에 16.37%를 배분하고 있음. 미래전략 사업으로는 용호부두 친수공간(공원) 관리를 위한 시설 및 인건비 항목 등으로 437백만 원, 생활SOC복합화(국민체육센터) 건립비용으로 6,030백만 원 등 대규모 예산을 배분함
  - 청년 정책 지원 사업으로는 ‘청년 일자리 창출 발굴 지원’ 사업에 일부 국비지원을 받아 프로그램을 운영 중이며, 인력개발을 위한 민간이전 방식으로 운영하고 있으며, 훈련 인력에 대한 인건비 지원이 상당부분을 차지함

<표 5-1> 기획전략실 사업별 예산 배분 현황(2021년)

(단위: 천원, %)

부서	사업명	예산액	비중	전년도예산액	비중
기획담당관	자치구정 역량 강화	440,649	1.92	528,804	2.78

	예산운영	432,280	1.88	283,328	1.49
	재원관리	22,024,571	95.77	18,114,738	95.15
	행정운영경비(기획담당관)	100,560	0.44	110,880	0.58
	소계	22,998,060	100.00	19,037,750	100.00
재무담당관	회계재산관리	87,450	2.29	74,470	1.70
	청사운영관리	1,746,050	45.66	2,587,687	59.00
	생활SOC복합화(생활문화센터)	720,000	18.83	720,000	16.42
	생활SOC복합화(건강생활지원센터)	884,056	23.12	516,500	11.78
	정보통신관리	275,087	7.19	370,986	8.46
	행정운영경비(재무담당관)	111,600	2.92	116,400	2.65
	소계	3,824,243	100.00	4,386,043	100.00
소통감사담당관	구민소통강화	65,000	8.89	15,000	2.29
	자치구정의 역량 강화	42,961	5.87	52,644	8.04
	구정 홍보 강화	502,247	68.68	469,063	71.64
	행정운영경비(소통감사담당관)	121,128	16.56	118,014	18.03
	소계	731,336	100.00	654,721	100.00
미래성장담당관	미래전략사업	444,340	5.65	6,500	0.33
	생활SOC복합화(국민체육센터)	6,030,000	76.67	1,300,000	65.14
	특구 활성화	35,650	0.45	12,600	0.63
	4차산업혁명	22,500	0.29	0	0.00
	청년 정책 지원	1,287,520	16.37	676,608	33.90
	행정운영경비(미래성장담당관)	45,300	0.58	0	0.00
	소계	7,865,310	100.00	1,995,708	100.00

- 행정자치국의 경우 행정지원과 예산액이 전체의 90.89%를 차지하며, 다음으로 문화관광체육과 예산액이 6.78%를 차지함. 문화체육관광과 예산액이 전년 대비 약 20% 증가하였으며, 행정자치국 예산액의 6.78%를 차지함
- 행정지원과 예산액의 91.90%는 행정운영경비이며, 5.98%는 지방행정 역량강화 사업에 배분하고 있음
  - 세출예산사업명세서에 따르면 단위사업으로는 인건비 상승에 따른 인력운



영비가 전년 대비 3,166백만 원 증가 한 것이 행정지원과 예산액 증가의 주요인으로 분석됨

- 세무1과 예산액은 ‘자주재원확충’ 사업에 82.23%를 배분하고 행정운영경비로 17.77%를 배분하고 있음. 자주재원확충 사업에서는 ‘지방세 과징업무추진’ 과 ‘원활한 체납처분 활동’ 등에서 고지서 및 독촉장 발송 등 사무관리비 비중이 높음
- 세무2과 예산액은 ‘자주재원 확보’ 사업에 80.34%를 배분하고 있으며, 행정운영경비로 19.66%를 배분함. 자주재원 확보 사업에서는 체납처분 활동 지원, 체납고지서 제작 발송 등 사무관리비 비중이 높음
- 문화관광체육과 예산액은 ‘문화예술 진흥사업에 70.67%를 배분하고, 체육진흥사업에 21.47%, 관광기반 확충 및 관리 사업에 4.77%의 예산을 배분하고 있음
  - 문화예술 지원사업 예산액은 전년 대비 743백만 원(28.75%) 증가하였으며, 우암동 공공도서관 건립 사업 예산액이 2,447백만 원으로 가장 많은 것으로 나타남
  - 관광기반 확충 및 관리 사업으로는 ‘남구 문화관광벨트 홍보 강화’ 사업에 117.5백만 원을 배분하고 있으며, 관광홍보영상 광고에 상당부분의 예산을 배분하고 있음
  - 체육진흥 사업의 경우 남구체육회 운영 지원 및 남구체육회 지원, 생활체육지도자 배치 등에 예산배분이 많으며, 동네체육시설 유지 및 관리 사업에 시설 유지보수를 위한 예산액을 배분하고 있음

<표 5-2> 행정자치국 사업별 예산 배분 현황(2021년)

(단위: 천원, %)

부서	사업명	예산액	비중	전년도예산액	비중
행정지원과	지방행정 역량강화	3,770,641	5.98	3,810,863	6.37
	공정한 선거관리	115,845	0.18	2,500	0.00
	CCTV통합관제센터 운영	1,220,008	1.94	1,248,827	2.09
	행정운영경비	57,932,193	91.90	54,805,621	91.54
	소계	63,038,687	100.00	59,867,811	100.00
세무1과	자주재원확충	532,431	82.23	481,475	82.66

	행정운영경비(세무1과)	115,040	17.77	101,000	17.34
	소계	647,471	100.00	582,475	100.00
세무2과	자주재원 확보	444,080	80.34	494,568	80.05
	행정운영경비(세무2과)	108,680	19.66	123,280	19.95
	소계	552,760	100.00	617,848	100.00
문화관광체육과	문화예술 진흥	3,328,124	70.67	2,531,906	65.96
	관광기반 확충 및 관리	224,550	4.77	184,590	4.81
	체육진흥	1,010,952	21.47	980,691	25.55
	행정운영경비(문화관광체육과)	146,062	3.10	141,508	3.69
	소계	4,709,688	100.00	3,838,695	100.00
민원여권과	고객만족 친절서비스 강화	255,681	65.70	239,469	63.11
	행정운영경비(민원여권과)	133,460	34.30	139,960	36.89
	소계	389,141	100.00	379,429	100.00

- 일자리환경국의 경우 자원순환과의 2021년 예산액이 전체의 64.44%로 가장 많으나 예산액 규모는 전년 대비 감소하였음. 한편 일자리경제과 예산액은 전년 대비 3.88% 증가하였으며, 일자리환경국 예산액의 15.90%를 차지함. 환경위생과 예산액은 일자리환경국 전체의 3.95% 수준이며, 전년 대비 예산액은 40.15% 증가한 것이 특징적임
- 일자리경제과 47.57%는 ‘지역경제 육성’ 사업, 45.10%는 ‘고용 촉진 및 안정’ 사업에 배분하고 있으며, 코로나19로 인해 침체된 지역경제 육성 사업 예산액은 전년도 대비 크게 증가하였음
  - 고용 촉진 및 안정 사업의 예산액은 단위사업인 일자리 창출 발굴 지원 사업에 집중 배분하고 있으며, 지역경제 육성 분야에서는 부산남구사랑 상품권 운영 사업에 2,438백만 원을 비롯하여 공공배달앱 운영, 정통시장 육성, 물가안정 지원 등의 사업에 배분하고 있음
- 세무1과 예산액은 ‘자주재원확충’ 사업에 82.23%를 배분하고 행정운영경비로 17.77%를 배분하고 있음. 자주재원확충 사업에서는 ‘지방세 과징업무 추진’ 과 ‘원활한 체납처분 활동’ 등에서 고지서 및 독촉장 발송 등 사무관리비 비중이 높음

- 도시재생과 예산액은 ‘도시재생활성화’ 사업에 71.91%를 배분하고 있으며, 단위사업으로는 도시재생정책 사업 예산액이 434백만 원으로 가장 많으며 전년 대비 113.7백만 원 증가함
- 환경위생과 예산액은 ‘자연환경보전’ 사업에 90.30%의 예산을 배분하고 있으며, 예산액은 전년 대비 45.67% 증가하였으며, 단위사업으로는 석면피해구제급여 보상금, 슬레이트 처리 지원사업 등에 배분되는 예산이 많은 것으로 나타남
- 자원순환과 예산액은 ‘청소관리’ 사업에 69.94%, 행정운영경비 27.45% 배분하고 있으며, 청소관리 분야 단위사업으로는 깨끗한 가로환경조성, 폐기물감량 및 자원화 사업에 예산을 중점 배분함.
  - 행정운영경비는 환경관리원 무기계약근로자보수가 대부분을 차지하므로 타 부서에 비해 행정운영경비로 배분되는 예산규모가 큼
- 공원녹지과 예산액은 ‘푸른 남구 가꾸기’와 ‘쾌적하고 RoRmy한 공원관리’ 사업에 각각 55.18%와 35.80%의 예산을 배분하고 있음

<표 5-3> 일자리환경국 사업별 예산 배분 현황(2021년)

(단위: 천원, %)

부서	사업명	예산액		전년도예산액	
일자리경제과	고용 촉진 및 안정	2,540,114	45.10	2,099,790	66.94
	지역경제 육성	2,679,317	47.57	638,883	20.37
	농,축산업 육성	200,900	3.57	249,158	7.94
	해양수산자원 보호	71,180	1.26	20800	0.66
	행정운영경비(일자리경제과)	141,264	2.51	128,362	4.09
	소계	5,632,775	100.00	3,136,993	100.00
도시재생과	도시재생활성화	565,660	71.91	375,343	63.57
	아름다운 도시환경 조성	9,180	1.17	9,180	1.55
	행정운영경비(도시재생과)	71,760	9.12	65,880	11.16
	재무활동(도시재생과)	140,000	17.80	140,000	23.71
	소계	786,600	100.00	590,403	100.00
환경위생과	자연환경보전	1,264,689	90.30	652,178	83.26
	공중 및 식품위생관리	41,388	2.96	35,226	4.50
	행정운영경비(환경위생과)	94,470	6.75	95,920	12.25
	소계	1,400,547	100.00	783,324	100.00
자원순환과	청소관리	15,981,154	69.94	15,160,612	65.64
	화장실 문화개선 및 수질관리	595,000	2.60	501,203	2.17
	행정운영경비(자원순환과)	6,272,865	27.45	7,435,343	32.19
	소계	22,849,019	100.00	23,097,158	100.00
공원녹지과	푸른 남구 가꾸기	2,694,655	55.18	2,051,846	48.65
	쾌적하고 깨끗한 공원관리	1,748,276	35.80	1,623,550	38.49
	행정운영경비(공원녹지과)	440,124	9.01	542,194	12.86
	소계	4,883,055	100.00	4,217,590	100.00

- 복지교육국 예산액은 전년 대비 20.89% 증가하였으며, 주민복지과 예산액이 전체의 57.51%를 차지함. 다음으로 여성아동과(23.18%), 생활보장과(16.37%) 예산액 비중이 높음. 전년대비 2021년 예산액은 여성아동과와 주민복지과가 각각 30.63%와 27.35% 증가한 것이 특징적임
- 복지정책과 예산액은 ‘취약계층지원’ 사업에 61.54%, ‘지역사회복지 활성화’ 사업에 20.71%, ‘보훈관리’ 사업에 8.23%를 배분하고 있음
  - 지역사회복지 활성화 사업에서는 ‘생활지원비 지원(코로나19)’, ‘지역사회보장협의체 운영’, ‘지역사회보장계획 수립’ 사업에 대한 예산 배분이 전년도 대비 크게 증가하였음
- 평생교육과 예산액은 ‘지역인재 육성 및 보호’ 사업에 66.89%, ‘정보화 추진’ 사업에 20.76%의 예산을 배분함
  - 지역인재 육성 및 보호사업은 학교 무상급식 지원 등 교육기관에 대한 보조, 교복비 지원사업 운영에 예산 배분이 많음. 청소년 육성 및 보호 사업의 세부사업으로는 학교밖 청소년 지원 민간위탁금 형태로 지원하고 있음
- 주민복지과 예산액은 ‘노인복지증진’ 사업에 86.20%, ‘장애인 복지증진’ 사업에 13.51% 예산을 배분하고 있음. 주민복지과 예산액은 96.02%가 국비 및 시비로 지원되고 있음
  - 노인복지증진 사업의 경우 예산액 144,993백만 원 중 4.22%인 6,115백만 원이 구비이고 예산의 대부분은 국비 및 시비로 구성됨
  - 장애인복지증진 사업의 경우 예산액 33,727백만 원 중 99.67%는 국비 및 시비로 구성되며, 장애인복지보장을 위한 세부사업으로 예산을 배분하고 있음
- 여성아동과 예산액은 ‘보육서비스 제공’ 사업에 63.48%, ‘여성·아동’ 지원 사업에 36.27%를 배분하고 있음. 2021년 보육서비스 제공 사업 예산 배분 비율은 전년 대비 증가함
- 생활보장과 예산액은 ‘기초생활보장’ 사업에 90.70%, ‘저소득주민 자립 강화’ 사업에 8.96%의 예산을 배분하고 있음

<표 5-4> 복지교육국 사업별 예산 배분 현황(2021년)

(단위: 천원, %)

부서	사업명	예산액		전년도예산액	
		예산액	비율	예산액	비율
복지정책과	지역사회복지 활성화	536,021	20.71	113,680	5.23
	보훈관리	212,860	8.23	214,860	9.89
	취약계층지원	1,590,100	61.45	1,581,399	72.82
	행정운영경비(복지정책과)	248,750	9.61	261,754	12.05
	소계	2,587,731	100.00	2,171,693	100.00
평생교육과	평생학습체제 구축	601,855	10.03	645,740	12.04
	지역인재 육성 및 보호	4,013,441	66.89	3,781,297	70.49
	지역인재 지원	21,350	0.36	30,957	0.58
	정보화 추진	1,245,309	20.76	782,779	14.59
	행정운영경비(평생교육과)	117,813	1.96	123,517	2.30
	소계	5,999,768	100.00	5,364,290	100.00
주민복지과	노인복지증진	144,992,970	86.20	130,904,094	99.37
	장애인 복지증진	22,727,057	13.51	727,720	0.55
	저소득아동 보호 및 육성	196,290	0.12	0	0.00
	행정운영경비(주민복지과)	282,621	0.17	97,400	0.07
	소계	168,198,938	100.00	131,729,214	100.00
여성아동과	여성·아동 지원	21,711,379	36.27	20,475,420	40.13
	보육서비스 제공	37,999,511	63.48	30,507,120	59.79
	행정운영경비(여성아동과)	149,740	0.25	40,415	0.08
	소계	59,860,630	100.00	51,022,955	100.00
생활보장과	기초생활보장	42,628,715	90.70	39,741,581	88.11
	저소득주민 자립 강화	4,210,748	8.96	5,196,157	11.52
	행정운영경비(생활보장과)	125,980	0.27	132,700	0.29
	재무활동(생활보장과)	33,486	0.07	33,081	0.07
	소계	46,998,929	100.00	45,103,519	100.00

- 안전도시국 예산액 규모는 교통행정과가 전체의 36.45%로 가장 많고, 다음으로 안전총괄과 31.34%, 건설과 24.22% 순으로 높은 비중을 차지함. 안전도시과 전체 예산액에서 비중은 낮지만 토지정보과와 건축과는 전년도 대비 예산액 규모가 각각 93.61%와 23.57% 증가하였음
- 안전총괄과 예산액은 ‘도로유지관리’ 사업에 35.03%, ‘재난예방 및 대응력 강화’ 사업에 28.11%, ‘행정운영경비’ 27.95%를 배분하고 있음
  - 2021년 재난예방 및 대응력 강화 사업 예산액 비중은 전년 대비 크게 증가하였으며(108.1%), 대신 도로유지관리 사업 예산액 비중은 감소하였음
- 교통행정과 예산액은 ‘교통행정 개선’ 사업에 61.35%, 행정운영경비로 38.65%를 배분하고 있음
  - 행정운영경비는 도로관리원 무기계약근로자 보수가 증가함에 따라 교통행정과 예산액 배분 비율이 크게 높아짐
- 건설과 예산액은 ‘안전하고 쾌적한 도로환경 조성’ 사업에 90.90%를 배분하고, 2021년에 오류도 연안정비 사업에 신규 예산을 배분함
- 건축과 예산액은 ‘도시정비’ 사업에 64.60%, 행정운영경비에 35.40%를 배분하고 있음
- 토지정보과 예산액은 ‘토지행정의 서비스 강화’ 사업에 87.73%, 행정운영경비에 11.83%를 배분하고 있음

<표 5-5> 안전도시국 사업별 예산 배분 현황(2021년)

(단위: 천원, %)

부서	사업명	예산액		전년도예산액	
안전총괄과	재난예방 및 대응력 강화	1,841,351	28.11	884,800	16.60
	도로유지관리	2,294,578	35.03	2,407,167	45.15
	행정운영경비(안전총괄과)	1,830,592	27.95	1,516,696	28.45
	재무활동(안전총괄과)	582,973	8.90	522,740	9.80
	소계	6,549,494	100.00	5,331,403	100.00
교통행정과	교통행정 개선	2,407,167	61.35	993,007	87.94
	행정운영경비(교통행정과)	1,516,696	38.65	136,214	12.06

	소계	3,923,863	100.00	1,129,221	100.00
건설과	투명하고 신뢰받는 건설행정 구현	81,489	2.22	61,076	2.37
	안전하고 쾌적한 도로환경 조성	3,338,000	90.90	2,400,000	93.05
	연안환경정비	141,000	3.84	0	0.00
	행정운영경비(건설과)	111,600	3.04	118,320	4.59
	소계	3,672,089	100.00	2,579,396	100.00
건축과	도시정비	228,906	64.60	140,762	54.27
	행정운영경비(건축과)	125,460	35.40	118,620	45.73
	소계	354,366	100.00	259,382	100.00
토지정보과	토지행정의 서비스 강화	808,520	87.73	365,587	77.56
	행정운영경비(토지정보과)	109,030	11.83	101,750	21.59
	재무활동(토지정보과)	4,000	0.43	4,000	0.85
	소계	921,550	100.00	471,337	100.00

- 본청 외 예산액은 규모는 시설관리사업소가 전체의 36.35%로 가장 많은 비중을 차지하며, 다음으로 보건소 건강증진과 25.63%, 보건소 보건정책과 23.34% 동행정복지센터 15.02% 순임. 동행정복지센터 예산액이 전년 대비 19.18% 감소한 것을 제외하면 모든 분야 예산액은 전년 대비 증가하였음



## 2. 남구의 재정상황 및 지역경제의 부합성

- 남구의 재정자립도는 2021년 당초예산 기준 19.70%로 연도별로 감소추세를 보이고 있으나, 이는 자체세입의 감소에 의한 것이 아니라 이전재원의 증가 폭이 커짐에 따른 결과이므로 재정자립도가 낮아지는 것 자체로 재정여건을 평가하는 데는 한계가 있음
- 재정자립도의 경우 2021년 30.44%로 전년 대비 1.65%p 하락하였으며, 2017년 39.01%에 비해 8.57%p나 낮아짐으로써 구정 운영에 있어 정부 의존성은 지속적으로 높아지고 있는 것으로 볼 수 있음
- 남구의 통합재정수지는 2021년 당초예산 기준 376억 원 적자로 나타나며, 매년 적자를 기록하고 있음. 향후 지속적 인구감소와 고령인구 증가로 재정여건은 악화될 수 있으며, 부동산 가격 하락시 구세의 대부분을 차지하는 재산세 징수액이 감소할 가능성도 있으므로 세출관리를 통한 재정운영의 효율성과 건전성 확보가 필요함
- 남구의 사업체 수는 꾸준히 증가 추세이나 도매 및 소매업, 숙박 및 음식점업이 전체 사업체의 43%를 차지하고, 동 분야는 경기변동에 취약한 업종들로 취약한 산업구조를 가지고 있음. 또한 종사자 수 기준 1~4인인 사업체가 전체의 81.6%, 사업체 유형별로는 개인사업체가 83.1%를 차지하는 등 산업기반이 취약하므로 좋은 일자리 역시 부족한 실정임. 따라서 소상공인 및 자영업자 역량강화와 산업경쟁력 확보 지원을 통해 지역경제 성장을 견인하도록 함으로써 자주재원 확보가 필요함
- 2021년 일반회계 기준 남구의 세출분야별 예산액 비중은 사회복지 분야가 전체 예산액의 61.97%로 절대적으로 높은 비중을 차지하고 있음. 사회복지 예산의 대상 사업별로는 노인복지, 장애인복지, 여성·아동복지 지원 사업에 대한 예산배분 비율이 현저하게 높은 실정임. 하지만 동 분야 복지는 대부분 국가 및 부산광역시 예산으로 집행하고 있으므로 남구 자체 복지 분야 예산 배분은 중복을 피하면서 복지 차별이 발생하지 않도록 수요를 파악에 따른 남구 복지 예산 배분 전략이 필요함
- 일반공공행정 분야 예산액 비중은 지속적으로 감소 추세를 보이고 있으며, 2021년 일반공공행정 분야 예산액은 2.83% 수준으로 2017년 6.32%에 비해 크게 낮아졌음. 대신 문화 및 관광 분야 예산액 비중은 2017년 1.81%에서

2021년 3.86%로 높아졌으며, 공공질서 및 안전 분야 예산 배분도 같은 기간 0.19%에서 0.66%로 높아졌음. 산업·중소기업 분야 예산 배분도 0.11%에서 0.58%로 높아졌으며, 교육 분야에 대한 예산 배분도 0.52%에서 0.99%로 증가하는 등 구정목표에 부합하는 예산 배분으로 정책소비자의 만족을 높이는 방향으로 운영하는 것으로 볼 수 있음

- 한편 환경보호 분야에 대한 예산 배분은 금액상으로는 증가 추세이나 세출 분야별 비중은 감소 추세를 나타냄. 환경보호 분야 예산액 비중은 2017년 5.05%에서 2021년 3.86%로 감소하므로 환경보호 분야에 대한 투자 확대를 통해 기후변화에 대응하고, 도심 속에서 녹색 생활환경을 확대하는 방향으로 예산 배분이 이루어질 필요가 있음
- 남구의 예산 배분은 사회적 이슈를 고려하지만 구정 방향에 따른 성과 관리에 집중함으로써 구정 방향 및 국가 정책방향에 부합하도록 노인 및 장애인 복지, 출산 및 육아 지원, 청년 일자리 지원, 구정 홍보, 생활SOC 분야 등에 집중적으로 예산 배분하고 있음
- 일부 세부사업의 경우 사업 관련 홍보비에 많은 예산을 배분하거나, 주민이 용시설 신축 등 예산 배분의 성과관리가 어려운 사업의 시행과 같은 예산 배분 사례가 존재하므로 실제 주민들의 만족도 파악을 위한 조사가 필요할 것임

## 제6장 예산운영의 효율성 제고 방안

### 1. 예산운영 및 예산 편성 효율화 방안

- 세출분야별 사업에 대한 예산 배분은 정책수요에 부합하도록 함으로써 주민의 삶의 질 향상에 기여하도록 전략적 예산 편성 및 운용
- 남구 예산편성 및 운영 정책은 다음의 사항들을 충분히 고려할 필요가 있음
  - 국가 및 부산광역시 정책방향에 부합하도록 사업을 설계하고 부서별 및 사업 분야별 예산 배분을 실시
  - 규정 목표에 부합하는 예산 배분을 통해 예산의 효율적 집행과 관리
  - 지역경제 성장기반 지원을 위한 예산 배분으로 지역경제 활성화를 통한 자재원 확충 방안 마련
  - 지속가능 성장을 위한 환경보호 분야 예산 배분 확대 등
- 국가 정책방향에 부합하는 예산 편성을 위해 정부의 핵심 투자 전략을 반영할 필요가 있음. 정부의 사회적 가치를 고려한 3대 핵심 투자전략으로는
  - 국민편의증진 인프라 추가 확대
  - 저소득층 사회안전망 확충
  - 미래혁신 선도 프로젝트를 들 수 있음
- 남구 예산운영 및 효율적 예산 편성을 위한 전략으로
  - 복지 분야에서는 취약계층 지원, 아동, 청소년의 안전하고 건강한 성장 지원, 고령사회 대비 건강하고 품위 있는 노후생활 보장 지원
  - 산업·경제 분야에서는 소상공인 및 자영업자 역량강화를 통한 경제 활성화, 4차산업혁명 대응 고부가가치 창출 신산업 육성 지원 등으로 지역경제 활성화 성과를 이룩함으로써 지방재정 자립도를 높일 수 있도록 예산 편성
  - 환경보호 분야에서는 친환경 미래에너지 발굴 육성, 미세먼지 저감을 통한 쾌적한 대기환경 조성, 도심 속 녹색 공간 확충 등
  - 주민의 삶의 질 분야에서는 생활SOC 등 주민편의시설 구축과 운영으로 남구의 경쟁력 강화 및 주민 만족도 향상
  - 돌봄, 보육, 의료 등 양질의 사회서비스 제공 확대로 저출산 및 고령화 등 인구구조변화 선제 대응 가능하도록 예산 편성

## 2. 재정확보 및 사업평가 방안

- 남구의 재정확보를 위한 방안은 지역경제 성장을 통한 자주재원 확보방안과  
국책사업 발굴을 통한 국가예산확보 방안으로 대별할 수 있을 것임
  - 자주재원의 확보는 지역의 성장을 지원함으로써 세입의 증대 유도
  - 정부 정책방향에 부합하는 국가사업으로 4차산업혁명, 청년 일자리, 신재생 에너지, 도심 녹화, 해양·항만 분야 등 남구의 특성을 고려한 국책사업 발굴
- 예산의 성과관리와 사업평가를 통해 예산 배분의 효율성을 평가하고 차기  
년도 예산 배분 전략을 수립함으로써 건전 재정 운영
  - 예산 운영의 성과관리는 공정하고 객관적으로 이루어져야 하며, 전문적인 조사와 분석, 실적 검증 절차를 통해 이루어져야함
  - 예산사업의 성과평가를 위해 예산의 성과계획과 성과결과보고서를 통해 서면 평가를 실시하고 추가적으로 필요한 자료를 요청하거나 사업 현장을 방문하여 조사
  - 생활SOC 사업의 경우 예산규모가 크고 지속적 유지관리를 위한 예산이 필요하므로 이용 현황 및 이용자 만족도 조사를 실시하여 유사 사업 추진시 참고자료로 활용
- 사업의 평가는 예산의 편성 단계에서 사전평가를 통해 신규 사업을 발굴하도록 하고, 예산의 집행 이후 사후 평가는 예산의 집행 상황과 성과를 동시에 평가하여 환류함으로써 건전 재정 운영과 사업의 효율성 달성하도록 관리 강화 시스템 구축